

venerdì 16 agosto 2024

Zona	Quantità (MWh)				Costo Medio (€/MWh)				Costo Totale zonale (mln euro)
	F1	F2	F3	Totale	F1	F2	F3	Media	
Nord	4.172	2.412	2.051	8.634	118,17	168,27	122,23	133,13	1,150
Centro Nord	932	638	466	2.037	118,36	167,29	122,16	134,57	0,274
Centro Sud	4.508	2.098	2.281	8.887	118,07	167,96	122,31	130,93	1,164
Sud	1.386	846	862	3.094	117,86	168,82	122,19	133,00	0,412
Calabria	1.071	537	533	2.141	117,80	168,53	122,26	131,64	0,282
Sicilia	2.106	1.036	1.150	4.293	118,08	168,20	122,23	131,29	0,564
Sardegna	476	318	246	1.041	117,84	168,75	122,36	134,47	0,140
Totale	14.651	7.886	7.590	30.126	118,07	168,19	122,25	132,24	3,984

Grafico 1: energia acquistata per zona

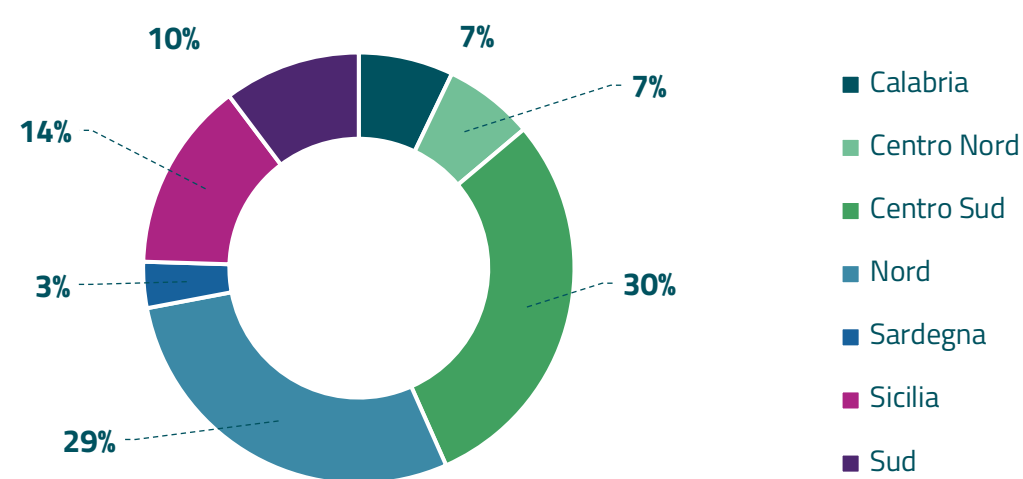


Grafico 2: ripartizione per fascia

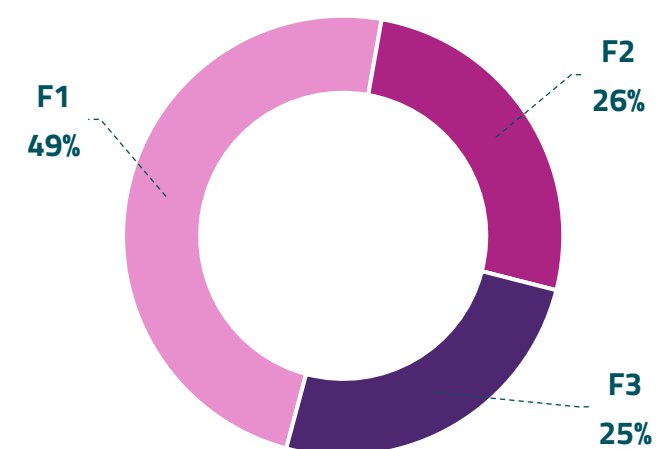
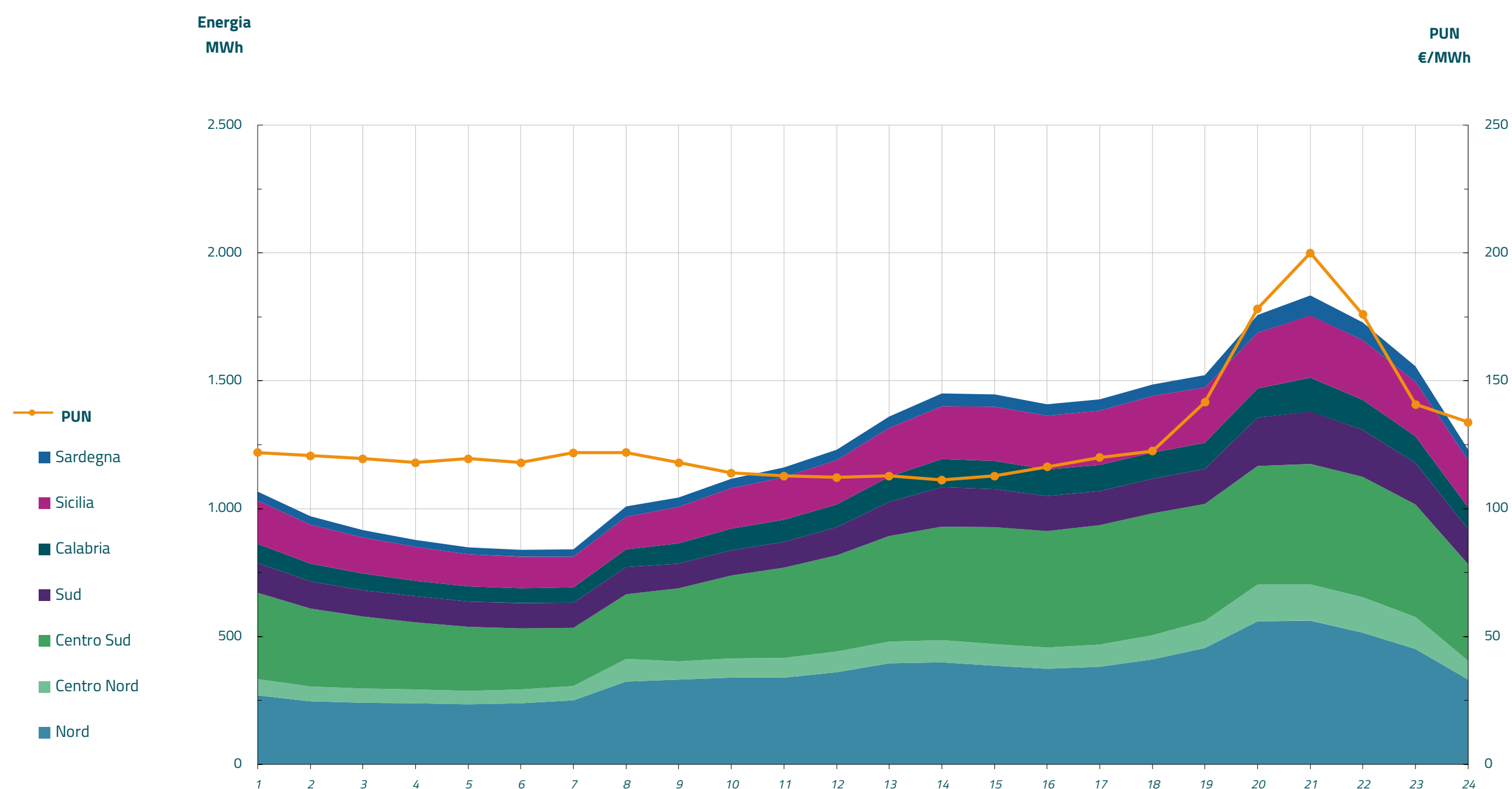


Grafico 3: acquisti orari per zona di mercato

Media PUN	128,53 €/MWh
Media PUN con profilo AU	132,24 €/MWh (*)



(*) Calcolata sulla quantità di energia oraria acquistata da AU su MGP
Il profilo di AU è caratterizzato da un consumo prevalente durante le ore di maggior carico