

sabato 16 maggio 2026

Zona	Quantità (MWh)				Totale	Costo Medio (€/MWh)				Costo Totale zonale (mln euro)	
	F1	F2	F3	Media		F1	F2	F3	Media		
Nord	-	3.429	1.158		4.588	-	101,32	134,94		109,81	0,504
Centro Nord	-	684	220		905	-	101,54	135,12		109,72	0,099
Centro Sud	-	2.471	842		3.313	-	99,86	135,12		108,82	0,360
Sud	-	656	208		864	-	98,82	135,00		107,53	0,093
Calabria	-	341	109		450	-	100,15	135,08		108,60	0,049
Sicilia	-	741	238		978	-	100,13	135,08		108,63	0,106
Sardegna	-	401	130		531	-	102,39	134,93		110,32	0,059
Totale	-	8.723	2.905		11.629	-	100,64	135,03		109,23	1,270

Grafico 1: energia acquistata per zona

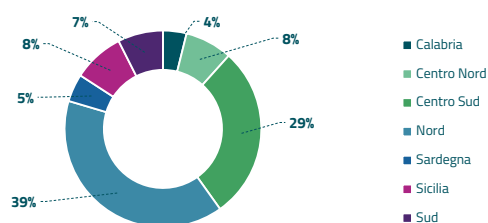


Grafico 2: ripartizione per fascia

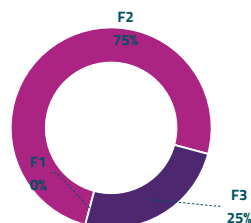
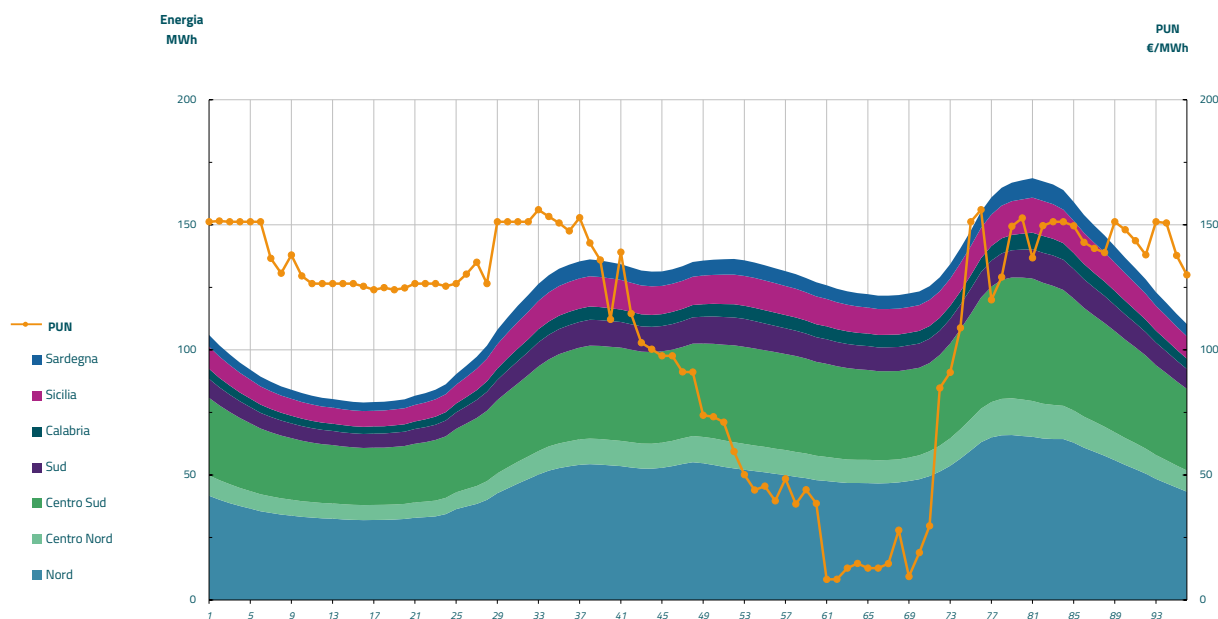


Grafico 3: acquisti orari per zona di mercato

Media PUN Index GME	110,02 €/MWh
Media PUN Index GME con profilo AU	109,23 €/MWh (*)



(*) Calcolata sulla quantità di energia oraria acquistata da AU su MGP
Il profilo di AU è caratterizzato da un consumo prevalente durante le ore di maggior carico