

giovedì 16 aprile 2026

Zona	Quantità (MWh)				Totale	Costo Medio (€/MWh)				Costo Totale zonale (mln euro)
	F1	F2	F3	Media		F1	F2	F3	Media	
Nord	2.172	1.178	1.150	4.501	125,61	153,82	124,57	132,73	0,597	
Centro Nord	427	245	242	914	125,33	153,83	124,47	132,75	0,121	
Centro Sud	1.585	863	870	3.318	125,12	153,79	124,52	132,42	0,439	
Sud	460	230	211	901	124,53	153,90	124,80	132,09	0,119	
Calabria	224	126	108	459	125,11	154,01	125,18	133,10	0,061	
Sicilia	535	300	256	1.090	124,95	153,88	125,02	132,92	0,145	
Sardegna	261	142	124	527	125,70	153,94	125,27	133,22	0,070	
Totale	5.664	3.085	2.961	11.710	125,28	153,84	124,65	132,65	1,553	

Grafico 1: energia acquistata per zona

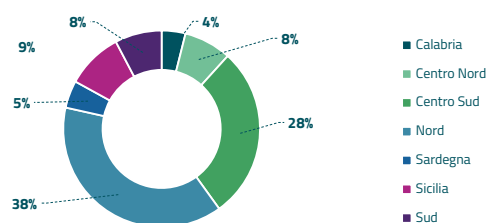


Grafico 2: ripartizione per fascia

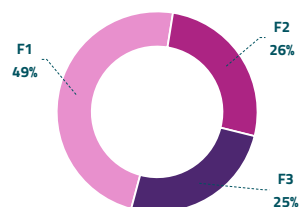
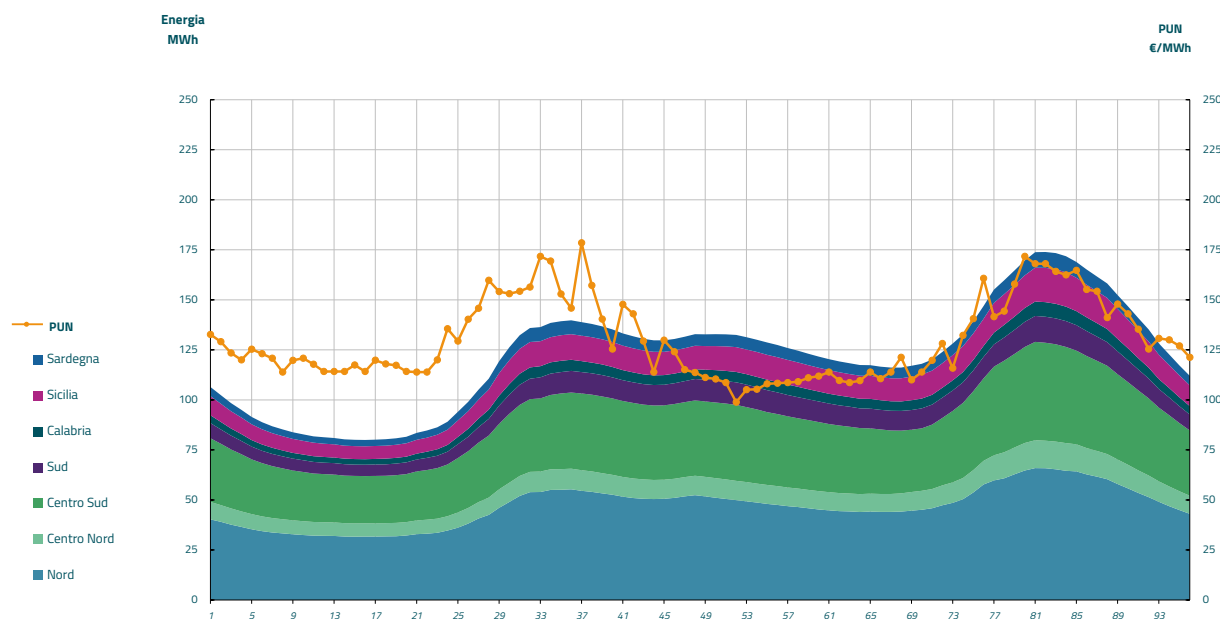


Grafico 3: acquisti orari per zona di mercato

Media PUN Index GME	130,19 €/MWh
Media PUN Index GME con profilo AU	132,65 €/MWh (*)



(*) Calcolata sulla quantità di energia oraria acquistata da AU su MGP
Il profilo di AU è caratterizzato da un consumo prevalente durante le ore di maggior carico