

martedì 16 gennaio 2024

Zona	Quantità (MWh)			Totale	Costo Medio (€/MWh)			Media	Costo Totale zonale (mln euro)
	F1	F2	F3		F1	F2	F3		
Nord	12.237	6.533	5.431	24.201	119,94	111,28	90,50	111,00	2,686
Centro Nord	2.365	1.234	1.034	4.633	119,51	111,03	90,32	110,74	0,513
Centro Sud	7.900	4.402	3.674	15.975	119,35	110,91	90,38	110,36	1,763
Sud	2.122	1.082	944	4.149	119,41	110,96	90,28	110,58	0,459
Calabria	1.376	704	625	2.706	119,44	110,89	90,23	110,46	0,299
Sicilia	2.901	1.568	1.294	5.763	119,72	110,98	90,39	110,76	0,638
Sardegna	975	566	427	1.968	120,25	111,12	90,76	111,22	0,219
Totale	29.876	16.090	13.429	59.395	119,68	111,09	90,42	110,74	6,577

Grafico 1: energia acquistata per zona

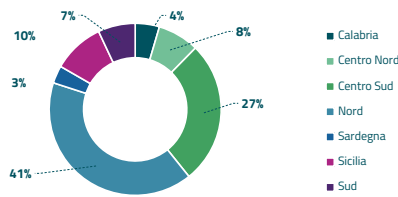


Grafico 2: ripartizione per fascia

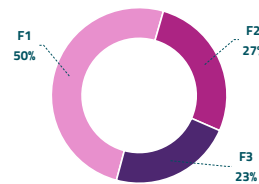
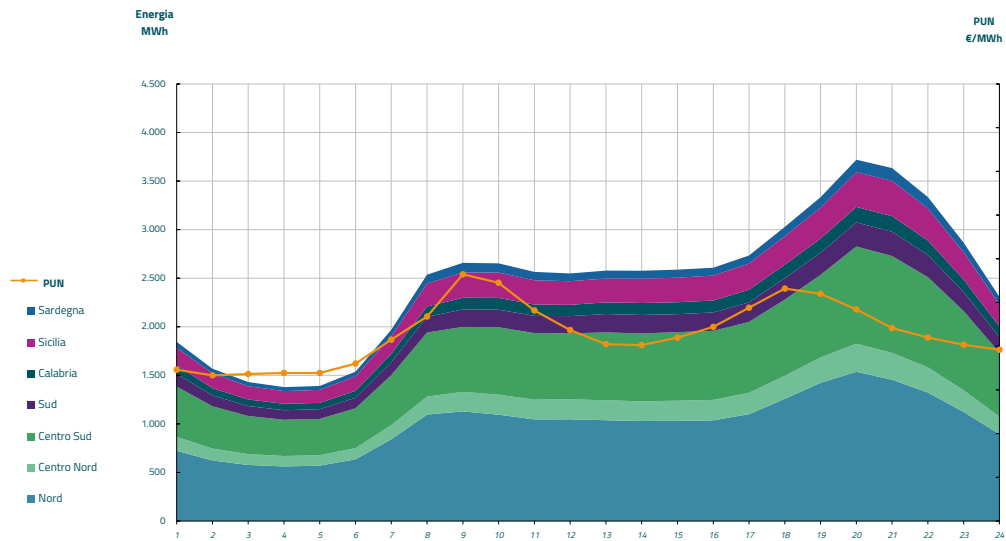


Grafico 3: acquisti orari per zona di mercato

Media PUN	107,47 €/MWh
Media PUN con profilo AI	110,74 €/MWh (*)



(*) Calcolata sulla quantità di energia oraria acquistata da AU su MGP
Il profilo di AU è caratterizzato da un consumo prevalente durante le ore di maggior carico