

giovedì 15 agosto 2024

Zona	Quantità (MWh)				Costo Medio (€/MWh)				Costo Totale zonale (mln euro)
	F1	F2	F3	Totale	F1	F2	F3	Media	
Nord	-	-	8.833	8.833	-	-	136,02	136,02	1,202
Centro Nord	-	-	2.015	2.015	-	-	133,91	133,91	0,270
Centro Sud	-	-	8.449	8.449	-	-	133,70	133,70	1,130
Sud	-	-	2.978	2.978	-	-	134,05	134,05	0,399
Calabria	-	-	1.924	1.924	-	-	134,57	134,57	0,259
Sicilia	-	-	4.067	4.067	-	-	134,61	134,61	0,547
Sardegna	-	-	932	932	-	-	134,40	134,40	0,125
Totale	-	-	29.199	29.199	-	-	134,66	134,66	3,932

Grafico 1: energia acquistata per zona

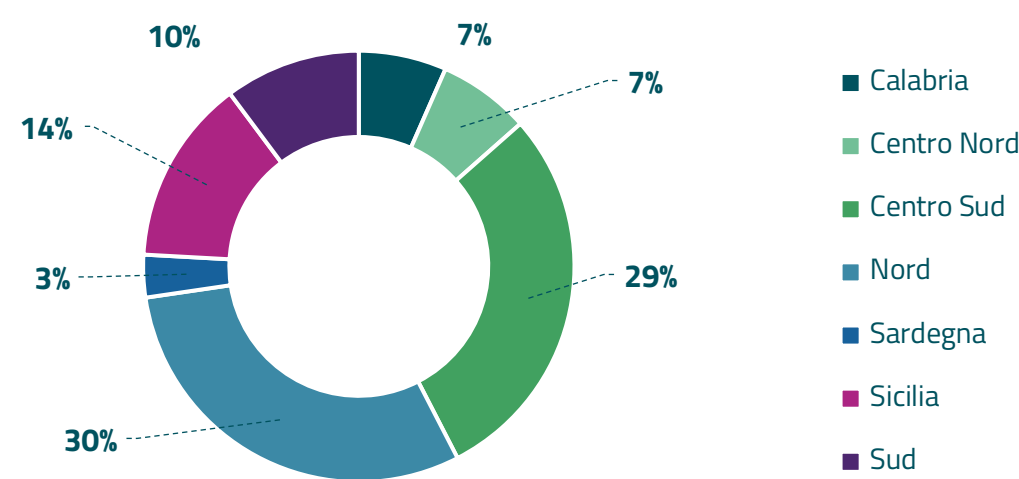


Grafico 2: ripartizione per fascia

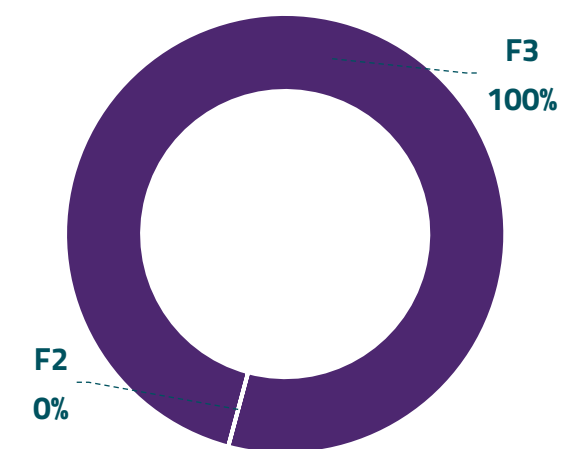
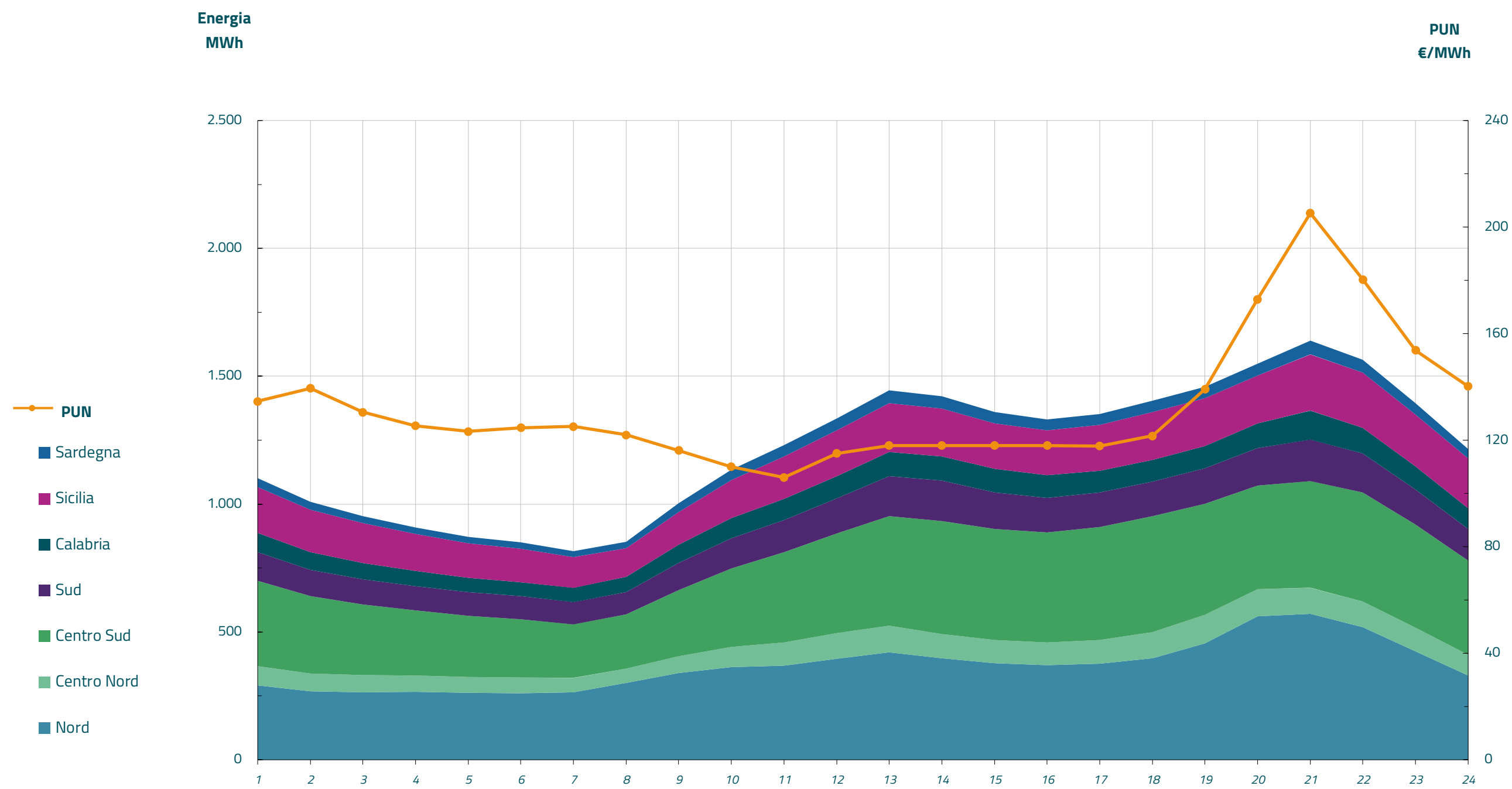


Grafico 3: acquisti orari per zona di mercato

Media PUN	132,30 €/MWh
Media PUN con profilo AU	134,66 €/MWh (*)



(*) Calcolata sulla quantità di energia oraria acquistata da AU su MGP
Il profilo di AU è caratterizzato da un consumo prevalente durante le ore di maggior carico