

domenica 15 giugno 2025

Zona	Quantità (MWh)				Totale	Costo Medio (€/MWh)			Media	Costo Totale zonale (mln euro)
	F1	F2	F3	F1		F2	F3			
Nord	-	-	6.883	6.883	-	-	114,93	114,93	0,791	
Centro Nord	-	-	1.448	1.448	-	-	114,49	114,49	0,166	
Centro Sud	-	-	4.690	4.690	-	-	114,43	114,43	0,537	
Sud	-	-	1.094	1.094	-	-	114,11	114,11	0,125	
Calabria	-	-	576	576	-	-	114,25	114,25	0,066	
Sicilia	-	-	1.270	1.270	-	-	114,06	114,06	0,145	
Sardegna	-	-	683	683	-	-	114,09	114,09	0,078	
Totale	-	-	16.643	16.643	-	-	114,57	114,57	1,907	

Grafico 1: energia acquistata per zona

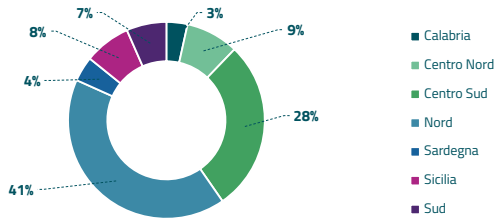


Grafico 2: ripartizione per fascia

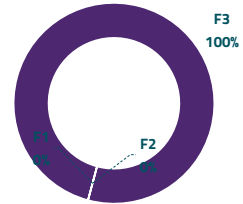
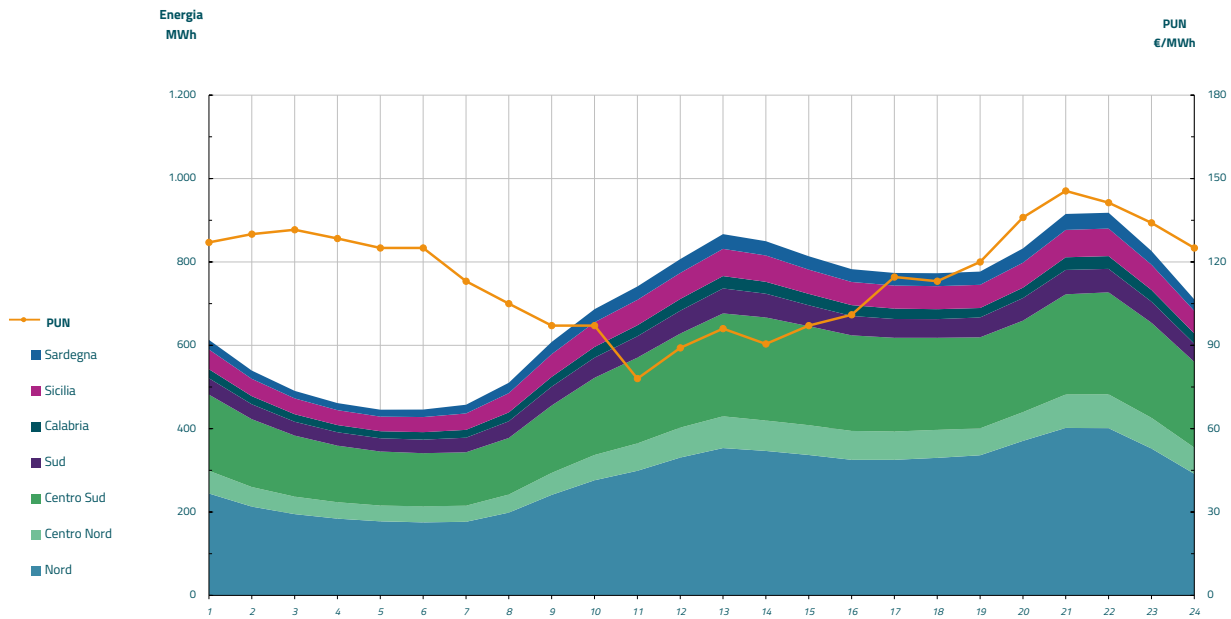


Grafico 3: acquisti orari per zona di mercato

Media PUN Index GME	115,02 €/MWh
Media PUN Index GME con profilo AU	114,57 €/MWh (*)



(*) Calcolata sulla quantità di energia oraria acquistata da AU su MGP
Il profilo di AU è caratterizzato da un consumo prevalente durante le ore di maggior carico