

giovedì 15 maggio 2025

Zona	Quantità (MWh)				Costo Medio (€/MWh)				Costo Totale zonale (mln euro)
	F1	F2	F3	Totale	F1	F2	F3	Media	
Nord	2.522	1.321	1.346	5.189	77,07	138,48	110,17	101,29	0,526
Centro Nord	469	276	268	1.012	78,40	138,57	110,30	103,23	0,104
Centro Sud	1.516	890	873	3.279	76,66	138,70	110,24	102,43	0,336
Sud	366	234	177	778	76,27	138,47	112,13	103,18	0,080
Calabria	-	-	-	-	-	-	-	-	0,000
Sicilia	4	208	33	245	128,20	138,88	117,54	135,82	0,033
Sardegna	-	-	-	-	-	-	-	-	0,000
Totale	4.877	2.928	2.697	10.502	77,05	138,58	110,42	102,78	1,079

Grafico 1: energia acquistata per zona

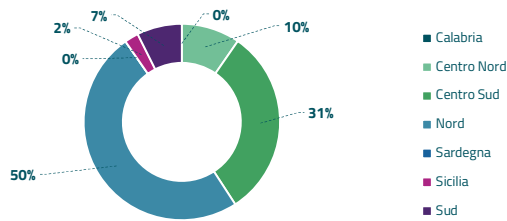


Grafico 2: ripartizione per fascia

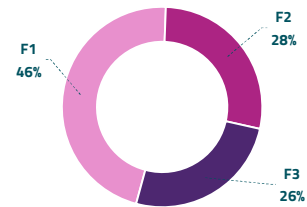
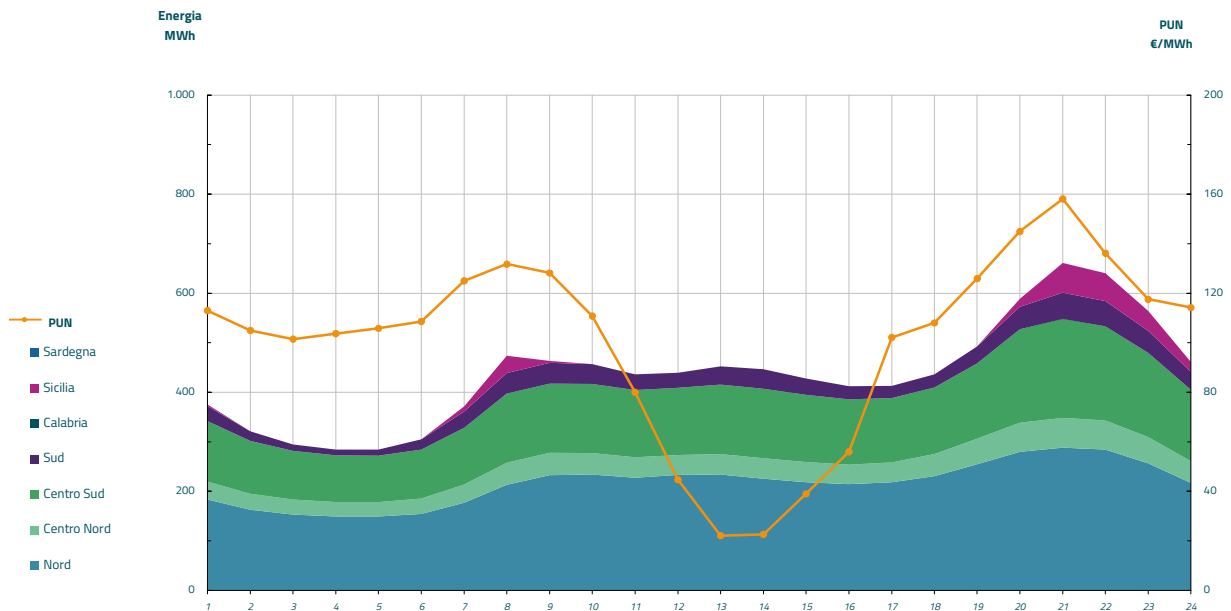


Grafico 3: acquisti orari per zona di mercato

Media PUN Index GME	100,21 €/MWh
Media PUN Index GME con profilo AU	102,78 €/MWh (*)



(*) Calcolata sulla quantità di energia oraria acquistata da AU su MGP
Il profilo di AU è caratterizzato da un consumo prevalente durante le ore di maggior carico