

mercoledì 14 agosto 2024

Zona	Quantità (MWh)			Totale	Costo Medio (€/MWh)			Media	Costo Totale zonale (mln euro)
	F1	F2	F3		F1	F2	F3		
Nord	4.339	2.853	2.108	9.299	120,66	180,97	125,53	140,26	1,304
Centro Nord	1.095	842	515	2.453	120,48	178,41	125,73	141,48	0,347
Centro Sud	4.413	2.156	2.324	8.893	120,06	179,02	125,84	135,86	1,208
Sud	1.284	825	816	2.925	119,61	180,24	125,72	138,41	0,405
Calabria	1.000	514	514	2.029	119,52	179,79	125,78	136,38	0,277
Sicilia	1.957	942	1.026	3.925	119,97	179,16	125,78	135,69	0,533
Sardegna	429	430	255	1.114	119,67	179,43	125,80	144,15	0,161
Totale	14.518	8.562	7.558	30.638	120,17	179,81	125,72	138,20	4,234

Grafico 1: energia acquistata per zona

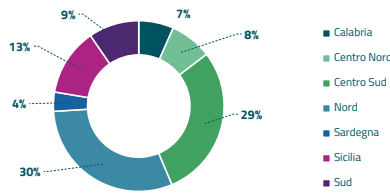


Grafico 2: ripartizione per fascia

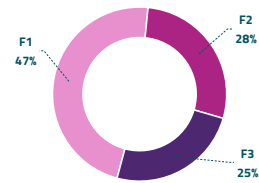
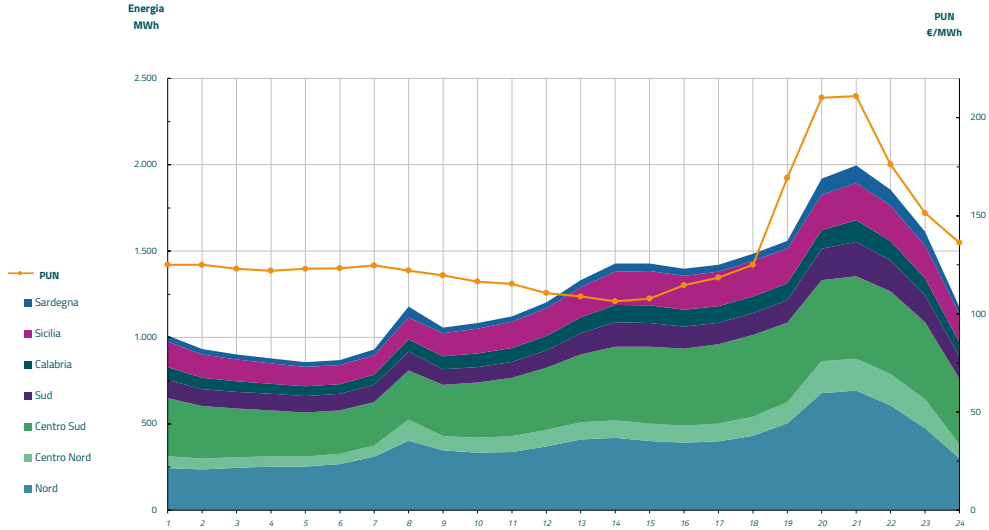


Grafico 3: acquisti orari per zona di mercato

Media PUN	132,75 €/MWh
Media PUN con profilo AI	138,20 €/MWh (*)



(*) Calcolata sulla quantità di energia oraria acquistata da AU su MGP
Il profilo di AU è caratterizzato da un consumo prevalente durante le ore di maggior carico