

lunedì 14 agosto 2023

Zona	Quantità (MWh)				Costo Medio (€/MWh)				Costo Totale zonale (mln euro)
	F1	F2	F3	Totale	F1	F2	F3	Media	
Nord	7.983	4.400	4.670	17.053	100,17	130,62	99,57	107,87	1,839
Centro Nord	1.805	1.093	1.165	4.063	100,09	130,89	99,62	108,24	0,440
Centro Sud	6.790	3.276	3.460	13.526	100,09	130,82	99,68	107,43	1,453
Sud	2.012	1.150	1.137	4.299	100,12	131,05	99,66	108,27	0,465
Calabria	1.146	575	526	2.246	100,07	131,97	99,73	108,15	0,243
Sicilia	2.424	1.304	1.341	5.069	100,07	130,90	99,66	107,89	0,547
Sardegna	897	565	579	2.040	100,27	130,87	99,67	108,57	0,222
Totale	23.057	12.362	12.877	48.296	100,13	130,84	99,63	107,86	5,209

Grafico 1: energia acquistata per zona

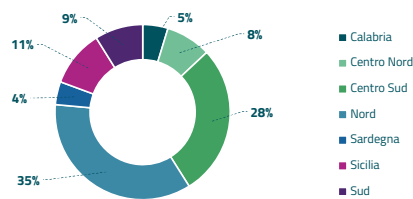


Grafico 2: ripartizione per fascia

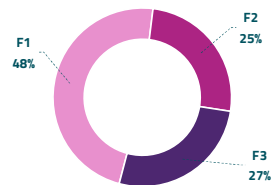
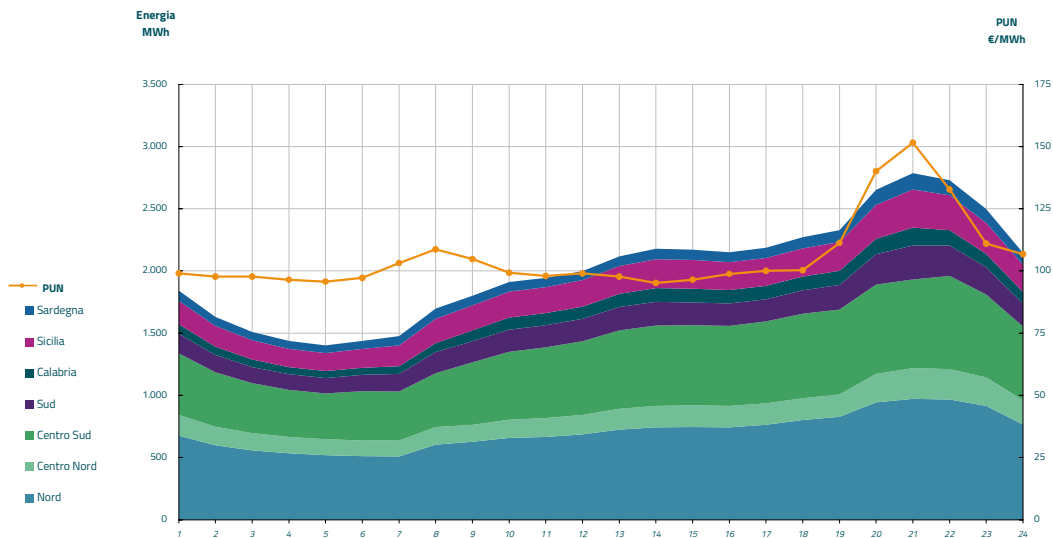


Grafico 3: acquisti orari per zona di mercato

Media PUN	105,78 €/MWh
Media PUN con profilo AI	107,86 €/MWh (*)



(*) Calcolata sulla quantità di energia oraria acquistata da AU su MGP
 Il profilo di AU è caratterizzato da un consumo prevalente durante le ore di maggior carico