

sabato 14 giugno 2025

Zona	Quantità (MWh)				Totale	Costo Medio (€/MWh)				Costo Totale zonale (mln euro)
	F1	F2	F3	Media		F1	F2	F3	Media	
Nord	-	5.350	1.749	7.099	-	119,39	117,34	118,88	0,844	
Centro Nord	-	983	371	1.353	-	118,64	117,42	118,31	0,160	
Centro Sud	-	3.459	1.165	4.624	-	119,02	117,34	118,60	0,548	
Sud	-	871	265	1.136	-	118,60	117,51	118,35	0,134	
Calabria	-	-	-	-	-	-	-	-	0,000	
Sicilia	-	604	43	647	-	120,82	121,43	120,86	0,078	
Sardegna	-	-	-	-	-	-	-	#DIV/0!	0,000	
<b>Totale</b>	-	<b>11.268</b>	<b>3.592</b>	<b>14.860</b>	-	<b>119,23</b>	<b>117,41</b>	<b>118,79</b>	<b>1,765</b>	

Grafico 1: energia acquistata per zona

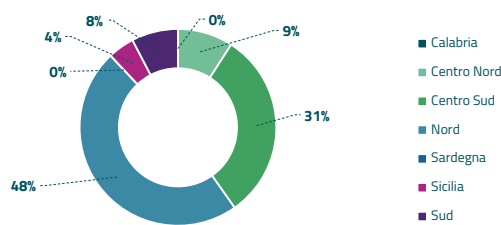


Grafico 2: ripartizione per fascia

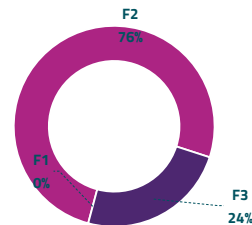
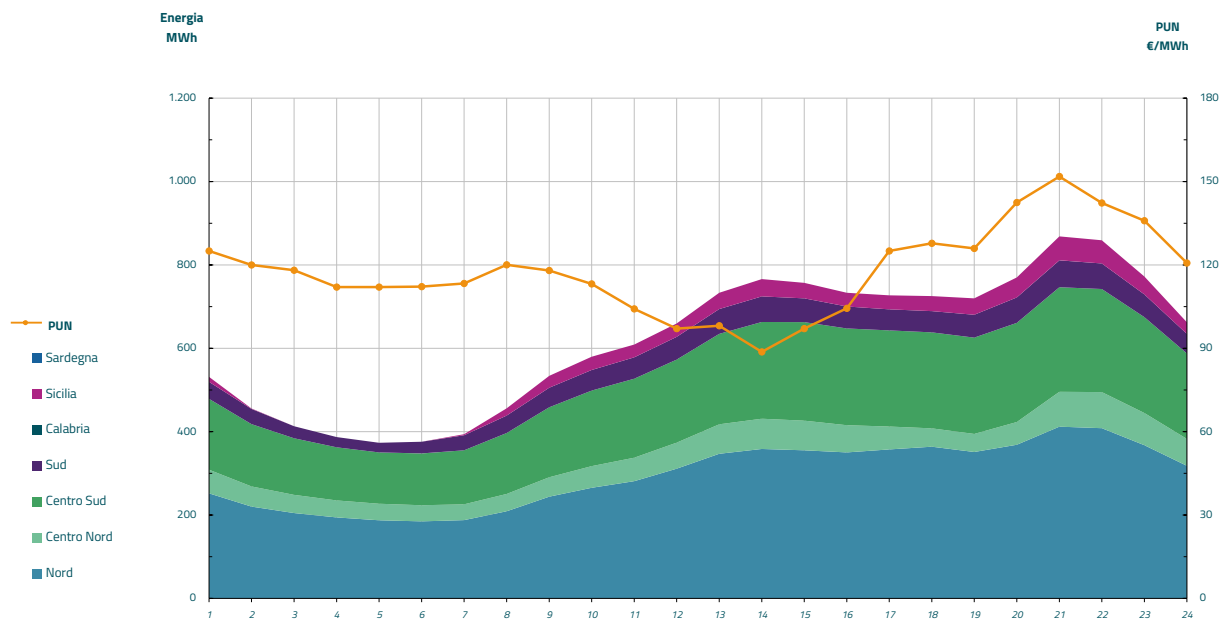


Grafico 3: acquisti orari per zona di mercato

Media PUN Index GME	117,72 €/MWh
Media PUN Index GME con profilo AU	118,79 €/MWh (*)



(\*) Calcolata sulla quantità di energia oraria acquistata da AU su MGP  
Il profilo di AU è caratterizzato da un consumo prevalente durante le ore di maggior carico