

mercoledì 14 maggio 2025

Zona	Quantità (MWh)			Totale	Costo Medio (€/MWh)			Media	Costo Totale zonale (mln euro)
	F1	F2	F3		F1	F2	F3		
Nord	2.548	1.321	1.366	5.235	81,32	139,76	111,00	103,81	0,544
Centro Nord	501	297	288	1.087	82,58	139,88	111,19	105,84	0,115
Centro Sud	1.514	905	873	3.292	81,54	140,00	111,15	105,46	0,347
Sud	451	242	232	924	80,91	139,79	111,35	103,94	0,096
Calabria	-	-	-	-	-	-	-	-	0,000
Sicilia	127	273	139	539	86,14	139,37	114,65	120,46	0,065
Sardegna	-	32	-	32	-	145,98	-	145,98	0,005
Totale	5.140	3.070	2.899	11.108	81,59	139,87	111,27	105,44	1,171

Grafico 1: energia acquistata per zona

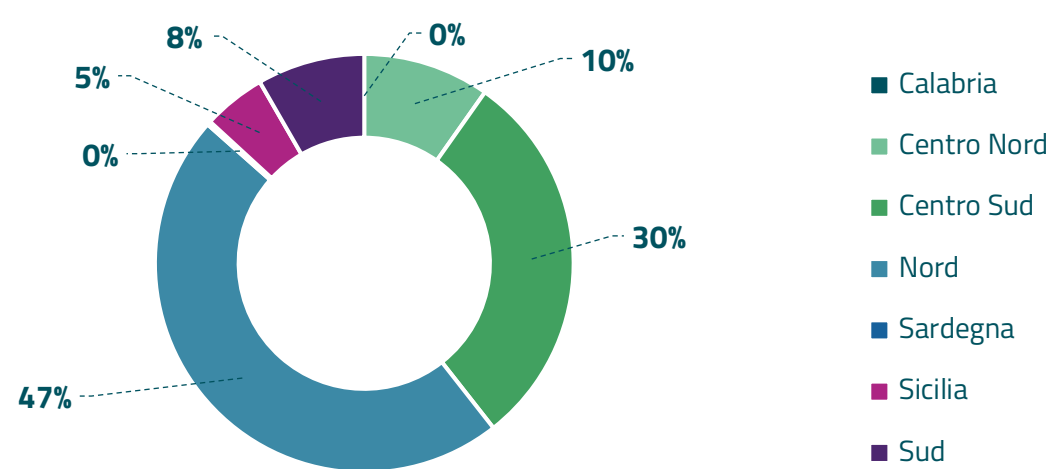


Grafico 2: ripartizione per fascia

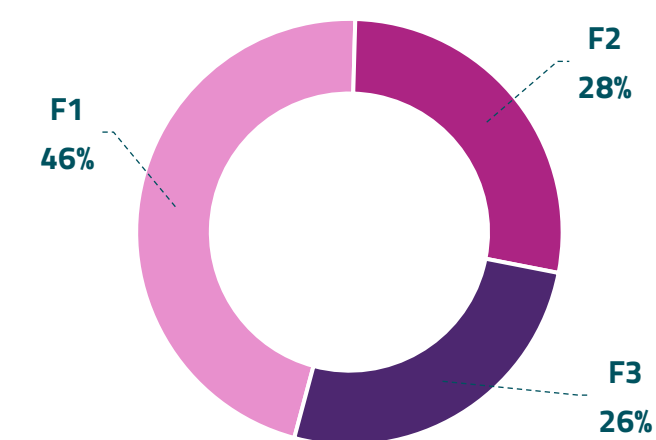
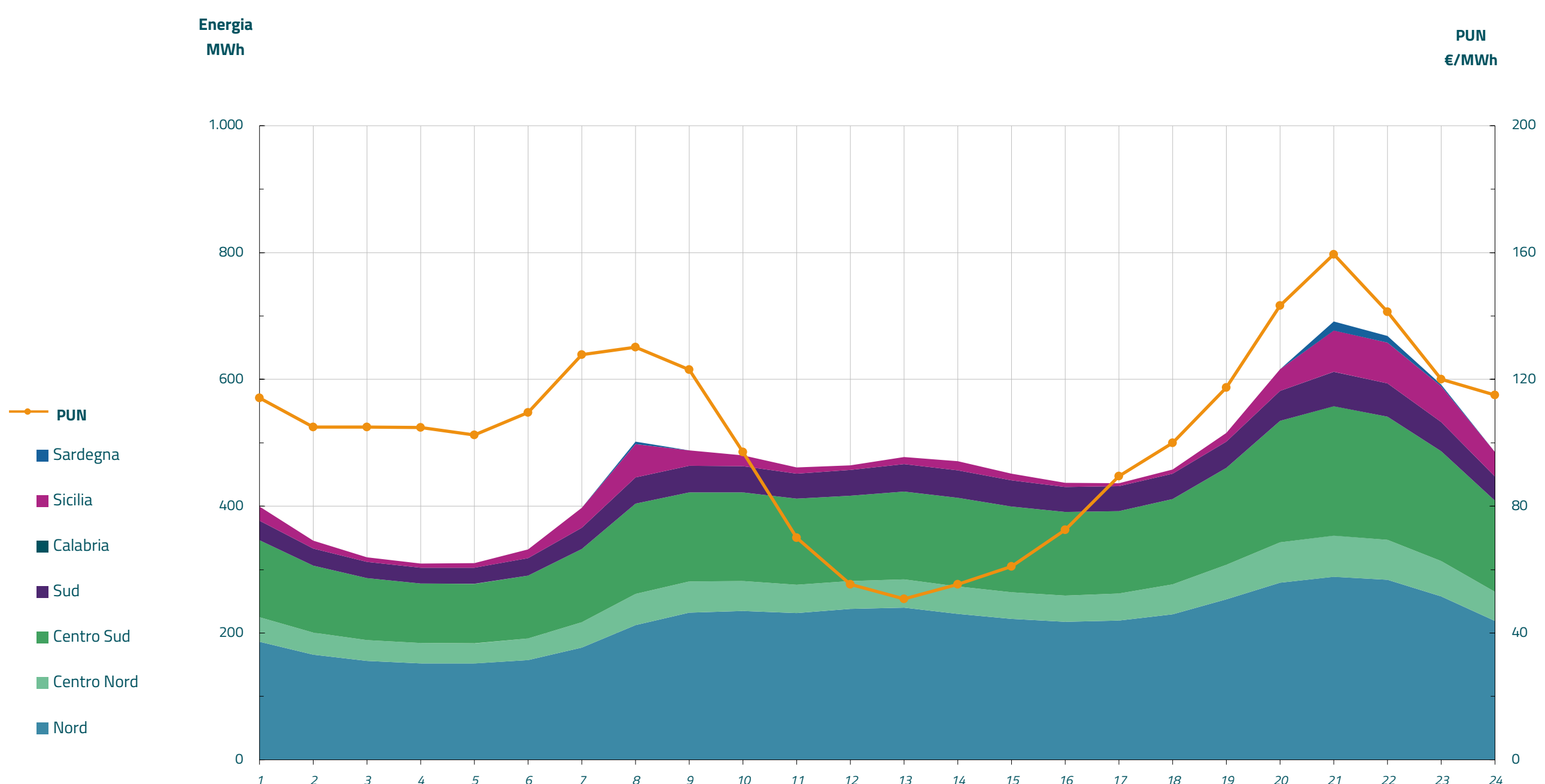


Grafico 3: acquisti orari per zona di mercato

Media PUN Index GME	102,90 €/MWh
Media PUN Index GME con profilo AU	105,44 €/MWh (*)



(*) Calcolata sulla quantità di energia oraria acquistata da AU su MGP
Il profilo di AU è caratterizzato da un consumo prevalente durante le ore di maggior carico