

martedì 13 agosto 2024

Zona	Quantità (MWh)			Totale	Costo Medio (€/MWh)			Media	Costo Totale zonale (mln euro)
	F1	F2	F3		F1	F2	F3		
Nord	5.312	3.179	2.627	11.118	123,00	189,14	122,15	141,71	1,576
Centro Nord	1.106	851	516	2.473	122,94	186,57	122,33	144,71	0,358
Centro Sud	4.587	2.201	2.375	9.163	122,84	187,62	122,42	138,29	1,267
Sud	1.205	741	711	2.657	122,52	187,97	122,21	140,69	0,374
Calabria	888	590	414	1.893	122,12	186,87	122,32	142,35	0,269
Sicilia	1.851	879	946	3.676	122,68	187,06	122,36	138,00	0,507
Sardegna	423	431	250	1.105	122,53	187,57	122,39	147,90	0,163
Totale	15.373	8.873	7.838	32.084	122,81	187,99	122,29	140,71	4,514

Grafico 1: energia acquistata per zona

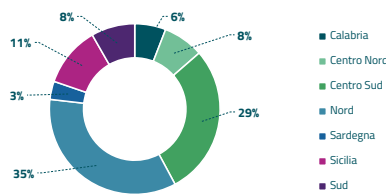


Grafico 2: ripartizione per fascia

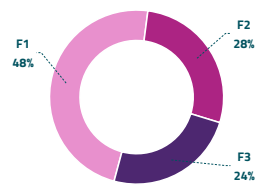
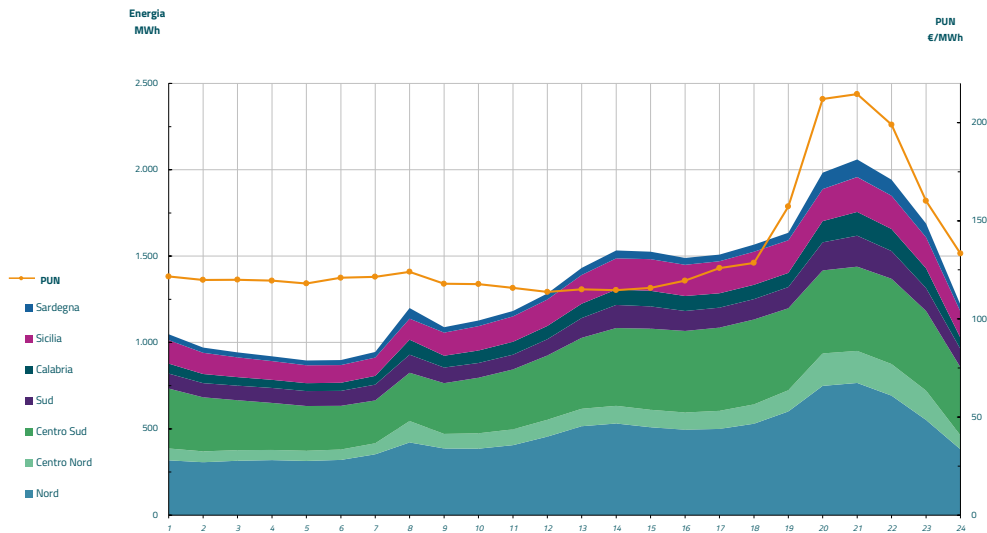


Grafico 3: acquisti orari per zona di mercato

Media PUN	134,44 €/MWh
Media PUN con profilo AI	140,71 €/MWh (*)



(*) Calcolata sulla quantità di energia oraria acquistata da AU su MGP
Il profilo di AU è caratterizzato da un consumo prevalente durante le ore di maggior carico