

**domenica 13 agosto 2023**

Zona	Quantità (MWh)				Costo Medio (€/MWh)				Costo Totale zonale (min euro)
	F1	F2	F3	Totale	F1	F2	F3	Media	
Nord	-	-	16.864	16.864	-	-	101,93	101,93	1,719
Centro Nord	-	-	4.093	4.093	-	-	102,23	102,23	0,418
Centro Sud	-	-	13.611	13.611	-	-	101,28	101,28	1,379
Sud	-	-	4.093	4.093	-	-	101,57	101,57	0,416
Calabria	-	-	2.208	2.208	-	-	101,88	101,88	0,225
Sicilia	-	-	5.057	5.057	-	-	102,33	102,33	0,517
Sardegna	-	-	2.073	2.073	-	-	103,20	103,20	0,214
<b>Totale</b>	-	-	<b>47.997</b>	<b>47.997</b>	-	-	<b>101,84</b>	<b>101,84</b>	<b>4,888</b>

Grafico 1: energia acquistata per zona

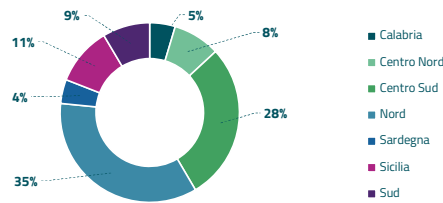


Grafico 2: ripartizione per fascia

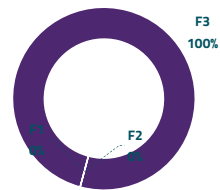
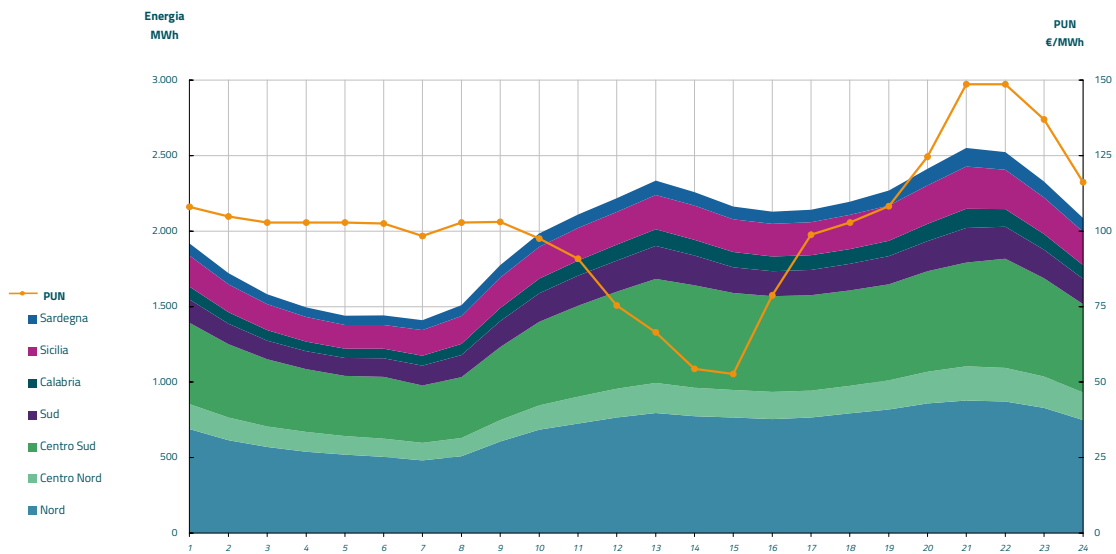


Grafico 3: acquisti orari per zona di mercato

Media PUN	101,21 €/MWh
Media PUN con profilo AU	101,84 €/MWh (*)



(\*) Calcolata sulla quantità di energia oraria acquistata da AU su MGP  
Il profilo di AU è caratterizzato da un consumo prevalente durante le ore di maggior carico