

venerdì 13 giugno 2025

Zona	Quantità (MWh)				Costo Medio (€/MWh)				Costo Totale zonale (mln euro)
	F1	F2	F3	Totale	F1	F2	F3	Media	
Nord	3.119	1.667	1.594	6.380	112,22	139,44	112,53	119,41	0,762
Centro Nord	592	331	336	1.260	112,03	139,05	112,57	119,28	0,150
Centro Sud	2.124	1.191	1.184	4.499	112,20	139,17	112,60	119,45	0,537
Sud	547	280	287	1.114	112,47	139,08	112,43	119,15	0,133
Calabria	-	-	-	-	-	-	-	-	0,000
Sicilia	269	309	256	833	110,97	138,37	113,51	121,90	0,102
Sardegna	-	45	1	46	-	142,87	115,73	142,04	0,007
Totale	6.652	3.823	3.657	14.132	112,17	139,25	112,62	119,61	1,690

Grafico 1: energia acquistata per zona

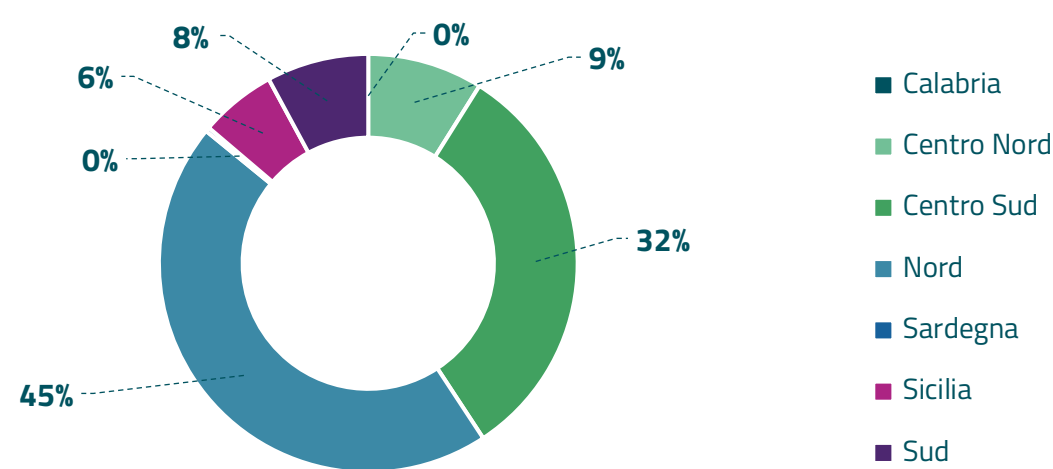


Grafico 2: ripartizione per fascia

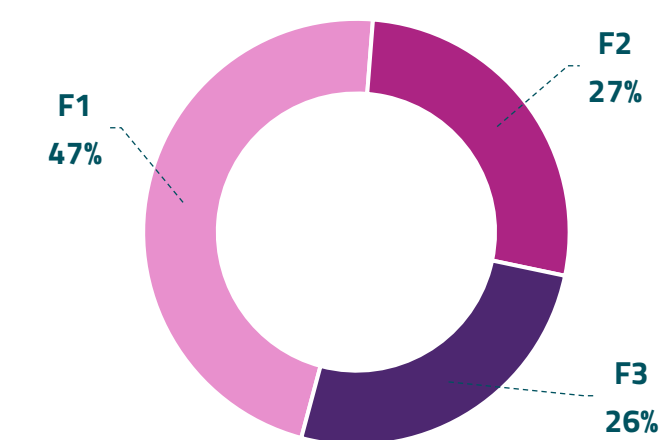
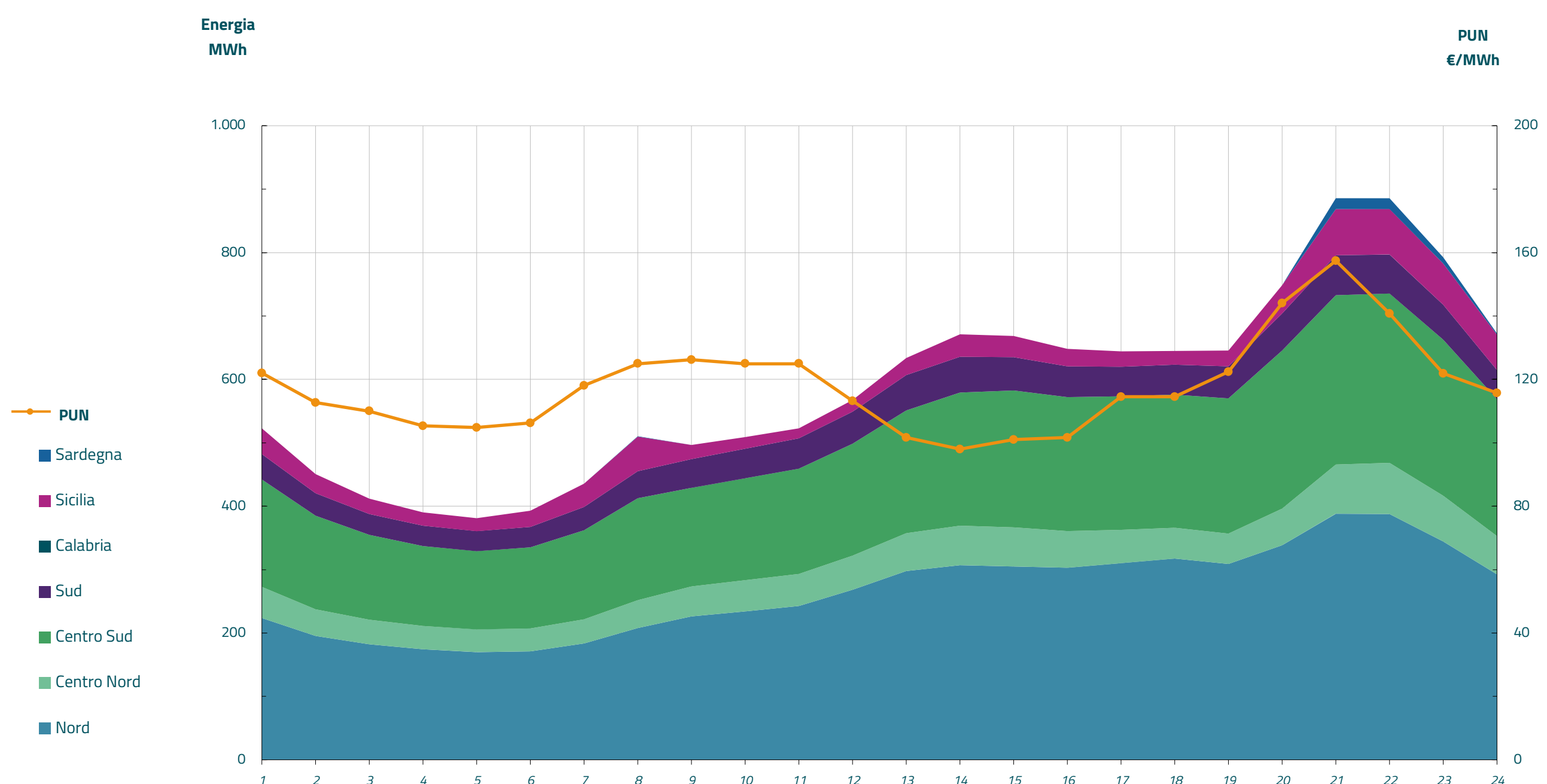


Grafico 3: acquisti orari per zona di mercato

Media PUN Index GME	117,80 €/MWh
Media PUN Index GME con profilo AU	119,61 €/MWh (*)



(*) Calcolata sulla quantità di energia oraria acquistata da AU su MGP
Il profilo di AU è caratterizzato da un consumo prevalente durante le ore di maggior carico