

giovedì 13 aprile 2023

Zona	Quantità (MWh)			Totale	Costo Medio (€/MWh)			Media	Costo Totale zonale (mln euro)
	F1	F2	F3		F1	F2	F3		
Nord	8.105	4.623	3.507	16.235	147,77	172,43	127,35	150,38	2,442
Centro Nord	1.524	1.014	793	3.331	147,30	172,25	127,38	150,15	0,500
Centro Sud	6.207	3.817	3.187	13.211	147,25	171,95	127,41	149,60	1,976
Sud	1.755	985	899	3.640	147,57	172,32	127,41	149,29	0,543
Calabria	893	557	503	1.952	148,58	172,27	127,61	149,94	0,293
Sicilia	2.236	1.475	1.303	5.014	148,54	172,23	127,51	150,04	0,752
Sardegna	795	509	440	1.744	149,53	172,08	127,78	150,63	0,263
<b>Totale</b>	<b>21.514</b>	<b>12.980</b>	<b>10.632</b>	<b>45.127</b>	<b>147,75</b>	<b>172,22</b>	<b>127,43</b>	<b>150,00</b>	<b>6,769</b>

Grafico 1: energia acquistata per zona

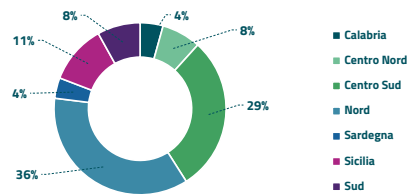


Grafico 2: ripartizione per fascia

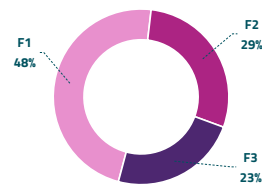
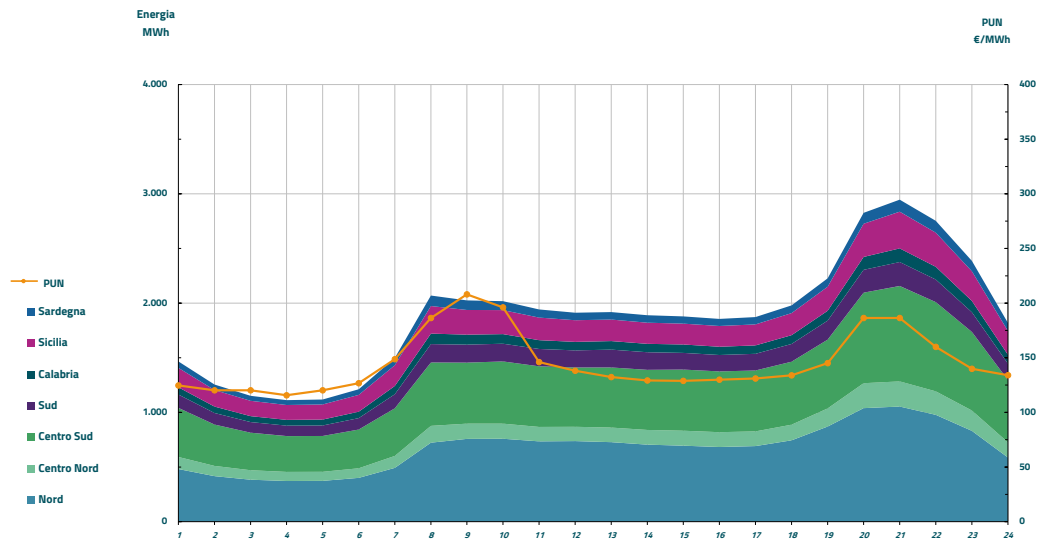


Grafico 3: acquisti orari per zona di mercato

Media PUN	145,32 €/MWh
Media PUN con profilo AI	150,00 €/MWh (*)



(\*) Calcolata sulla quantità di energia oraria acquistata da AU su MGP  
 Il profilo di AU è caratterizzato da un consumo prevalente durante le ore di maggior carico