

domenica 13 aprile 2025

Zona	Quantità (MWh)				Totale	Costo Medio (€/MWh)			Media	Costo Totale zonale (mln euro)
	F1	F2	F3	F1		F2	F3			
Nord	-	-	5.370	5.370	-	-	98,46	98,46	0,529	
Centro Nord	-	-	1.222	1.222	-	-	98,80	98,80	0,121	
Centro Sud	-	-	3.955	3.955	-	-	98,61	98,61	0,390	
Sud	-	-	1.090	1.090	-	-	98,22	98,22	0,107	
Calabria	-	-	613	613	-	-	98,63	98,63	0,060	
Sicilia	-	-	1.298	1.298	-	-	98,31	98,31	0,128	
Sardegna	-	-	639	639	-	-	98,55	98,55	0,063	
Totale	-	-	14.187	14.187	-	-	98,51	98,51	1,398	

Grafico 1: energia acquistata per zona

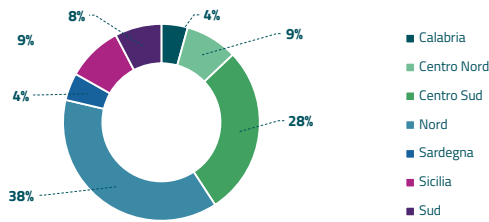


Grafico 2: ripartizione per fascia

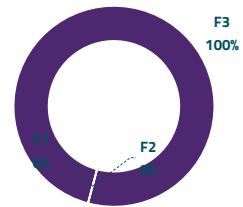
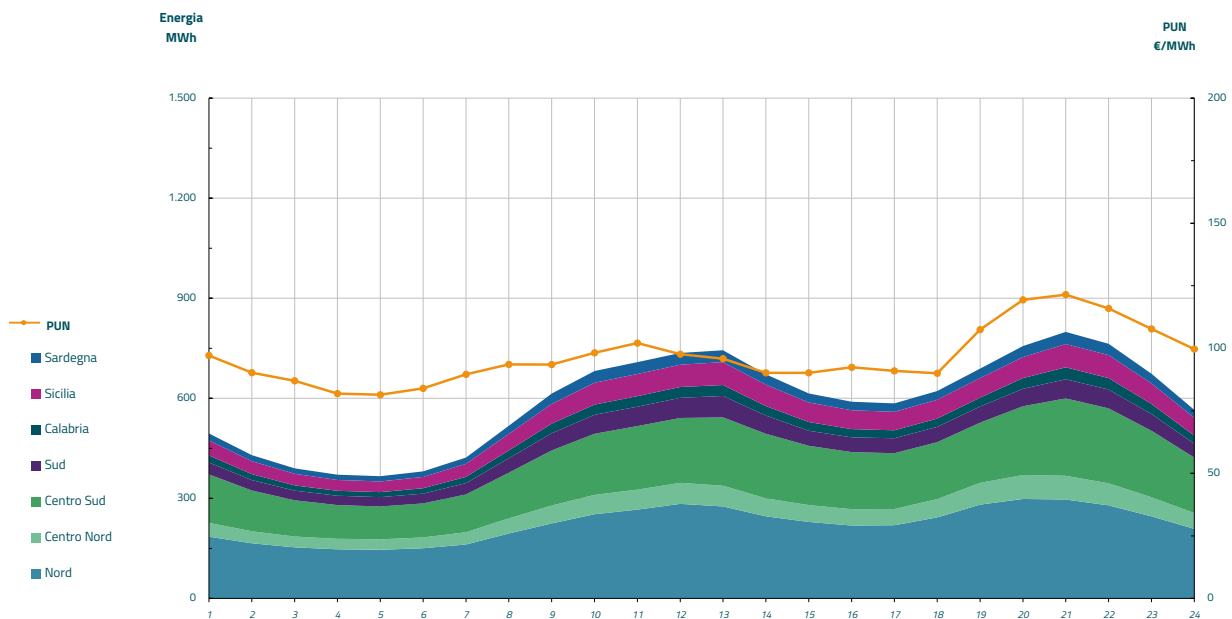


Grafico 3: acquisti orari per zona di mercato

Media PUN Index GME	96,56 €/MWh
Media PUN Index GME con profilo AU	98,51 €/MWh (*)



(*) Calcolata sulla quantità di energia oraria acquistata da AU su MGP
Il profilo di AU è caratterizzato da un consumo prevalente durante le ore di maggior carico