

lunedì 05 agosto 2024

Zona	Quantità (MWh)			Totale	Costo Medio (€/MWh)			Media	Costo Totale zonale (mln euro)
	F1	F2	F3		F1	F2	F3		
Nord	5.334	3.185	2.630	11.149	126,20	173,94	131,20	141,01	1,572
Centro Nord	1.102	843	509	2.454	126,15	171,92	131,10	142,90	0,351
Centro Sud	4.622	2.213	2.340	9.175	126,14	172,63	130,79	138,54	1,271
Sud	1.152	715	686	2.552	125,98	172,97	131,15	140,53	0,359
Calabria	929	477	467	1.873	125,66	173,10	130,98	139,07	0,260
Sicilia	1.834	871	930	3.634	125,98	172,25	130,91	138,33	0,503
Sardegna	417	425	246	1.089	125,89	172,78	131,19	145,40	0,158
Totale	15.390	8.728	7.808	31.926	126,09	173,06	131,02	140,14	4,474

Grafico 1: energia acquistata per zona

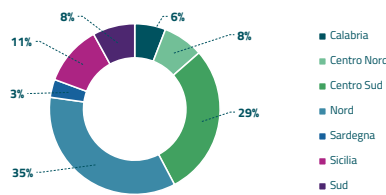


Grafico 2: ripartizione per fascia

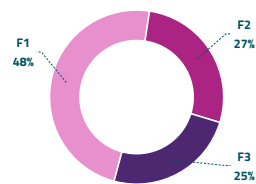
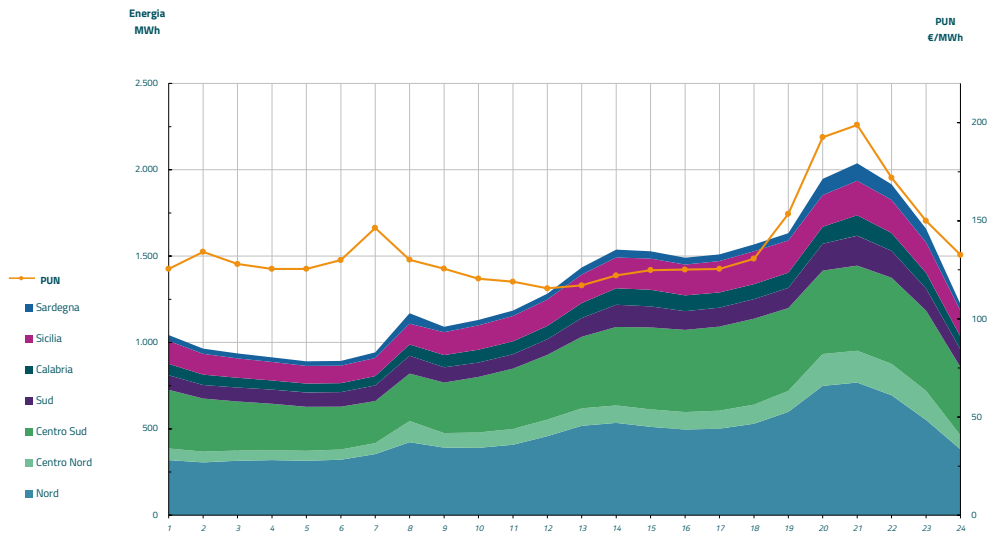


Grafico 3: acquisti orari per zona di mercato

Media PUN	136,28 €/MWh
Media PUN con profilo AI	140,14 €/MWh (*)



(*) Calcolata sulla quantità di energia oraria acquistata da AU su MGP
Il profilo di AU è caratterizzato da un consumo prevalente durante le ore di maggior carico