

giovedì 12 giugno 2025

Zona	Quantità (MWh)				Costo Medio (€/MWh)				Costo Totale zonale (mln euro)
	F1	F2	F3	Totale	F1	F2	F3	Media	
Nord	2.969	1.599	1.531	6.100	106,79	146,53	112,27	118,59	0,723
Centro Nord	649	360	357	1.366	107,01	145,96	112,30	118,66	0,162
Centro Sud	1.983	1.135	1.133	4.250	106,79	146,22	112,33	118,79	0,505
Sud	534	276	283	1.093	106,58	146,13	112,13	117,99	0,129
Calabria	-	-	-	-	-	-	-	-	0,000
Sicilia	232	308	237	777	105,66	144,87	113,22	123,50	0,096
Sardegna	-	38	-	38	-	150,82	-	150,82	0,006
Totale	6.367	3.715	3.541	13.624	106,75	146,26	112,35	118,98	1,621

Grafico 1: energia acquistata per zona

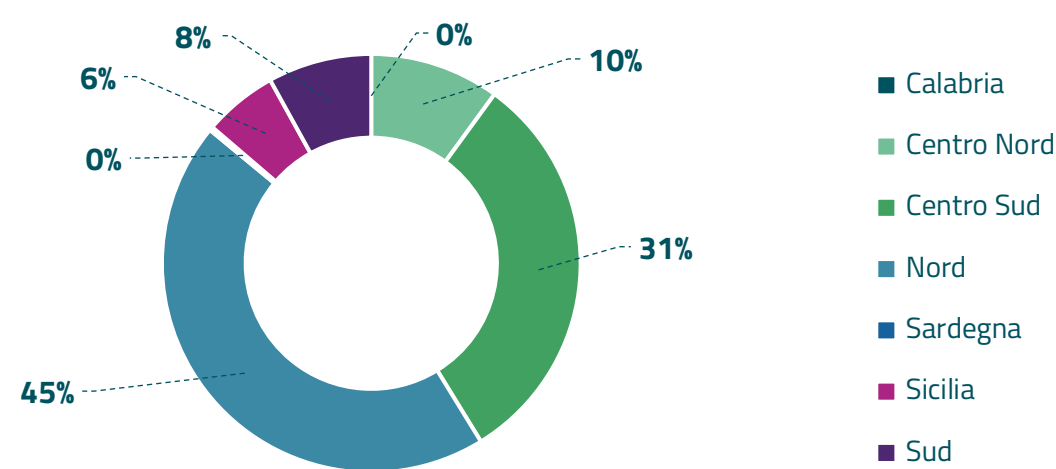


Grafico 2: ripartizione per fascia

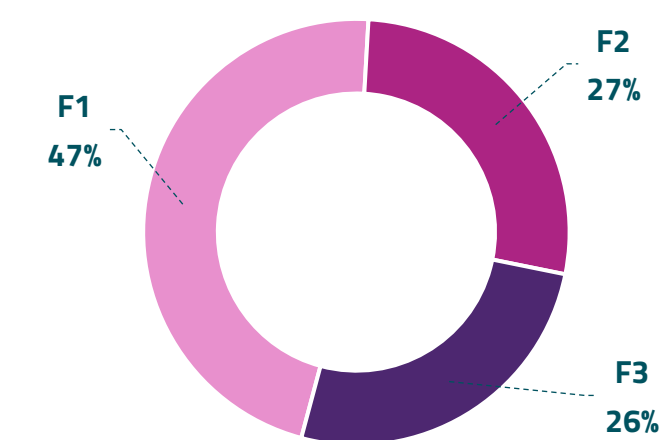
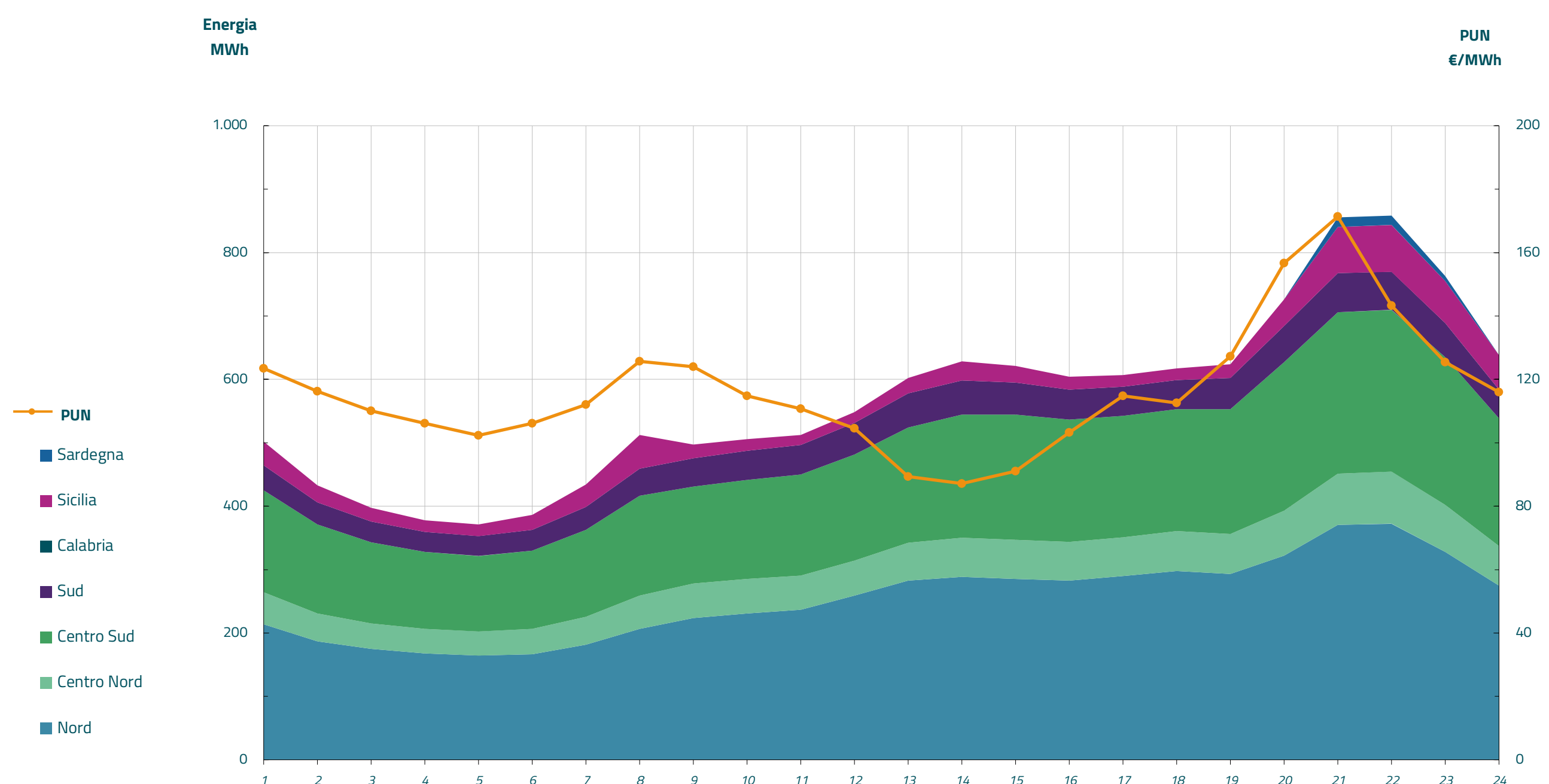


Grafico 3: acquisti orari per zona di mercato

Media PUN Index GME	116,41 €/MWh
Media PUN Index GME con profilo AU	118,98 €/MWh (*)



(*) Calcolata sulla quantità di energia oraria acquistata da AU su MGP
Il profilo di AU è caratterizzato da un consumo prevalente durante le ore di maggior carico