

domenica 12 aprile 2026

Zona	Quantità (MWh)				Costo Medio (€/MWh)				Costo Totale zonale (mln euro)
	F1	F2	F3	Totale	F1	F2	F3	Media	
Nord	-	-	4.939	4.939	-	-	98,64	98,64	0,487
Centro Nord	-	-	1.051	1.051	-	-	99,54	99,54	0,105
Centro Sud	-	-	4.065	4.065	-	-	100,36	100,36	0,408
Sud	-	-	1.015	1.015	-	-	97,50	97,50	0,099
Calabria	-	-	532	532	-	-	98,08	98,08	0,052
Sicilia	-	-	1.297	1.297	-	-	97,84	97,84	0,127
Sardegna	-	-	605	605	-	-	97,25	97,25	0,059
<b>Totale</b>	-	-	<b>13.504</b>	<b>13.504</b>	-	-	<b>98,98</b>	<b>98,98</b>	<b>1,337</b>

Grafico 1: energia acquistata per zona

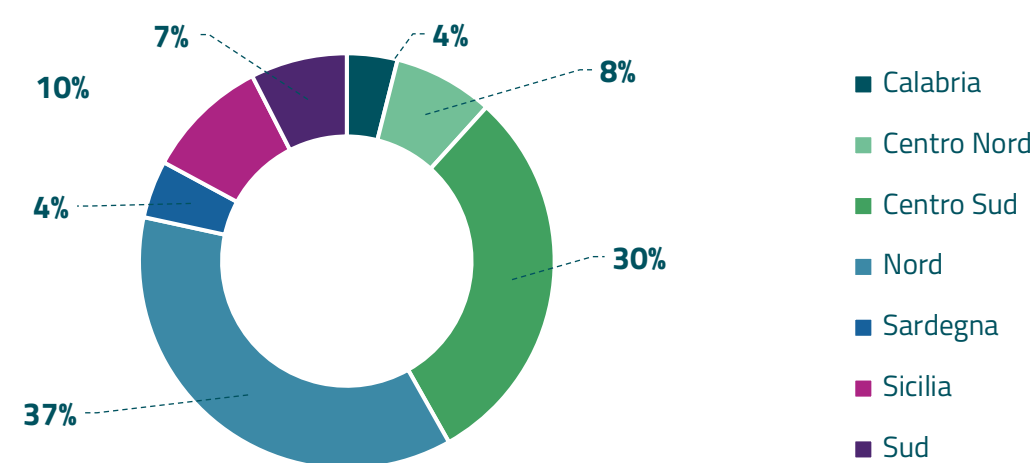


Grafico 2: ripartizione per fascia

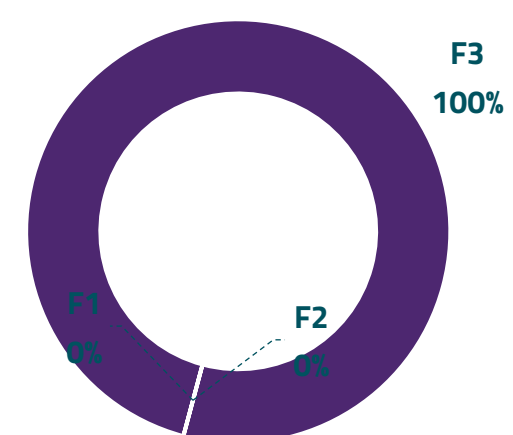
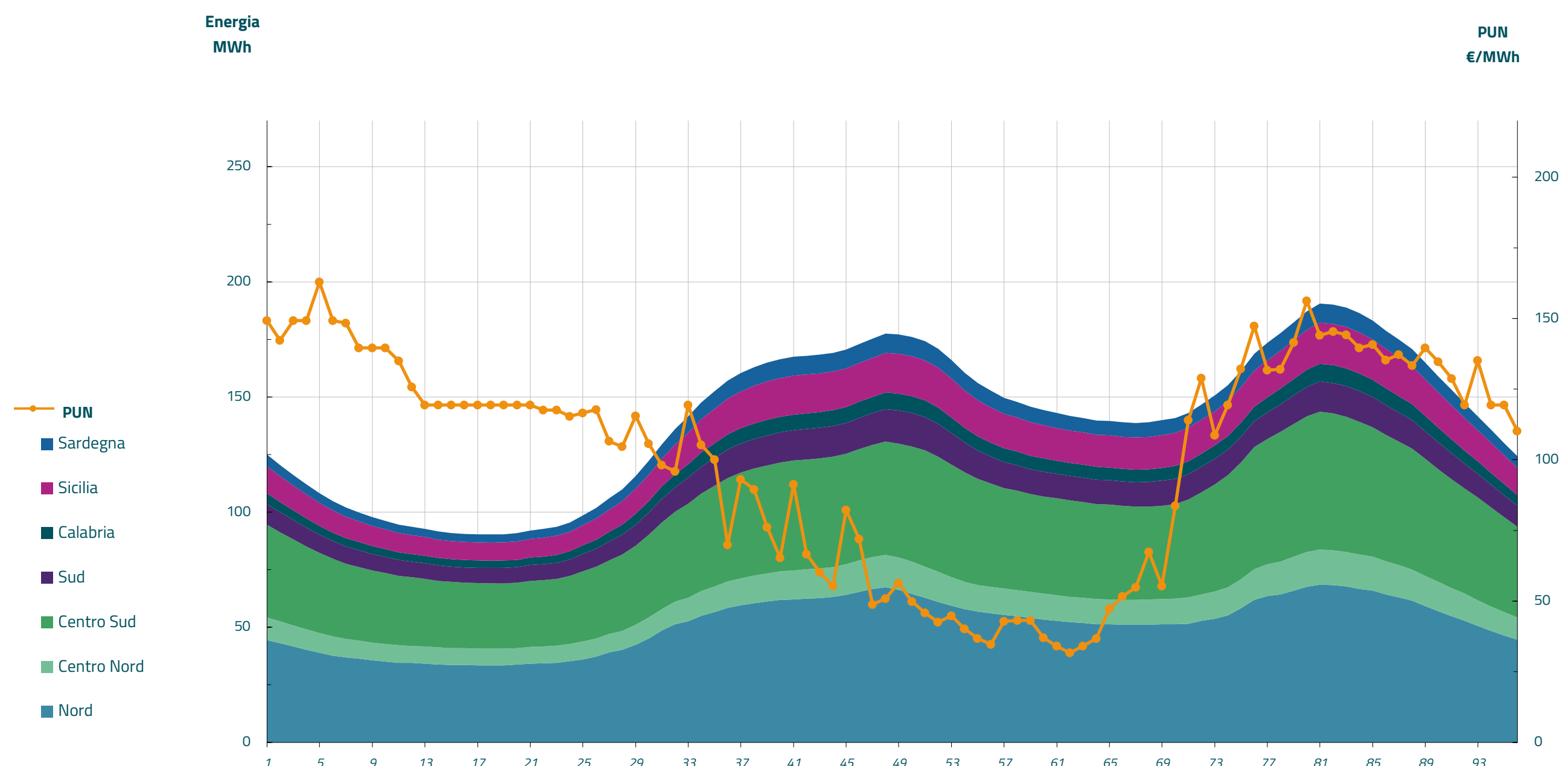


Grafico 3: acquisti orari per zona di mercato

Media PUN Index GME	101,19 €/MWh
Media PUN Index GME con profilo AU	98,98 €/MWh (*)



(\*) Calcolata sulla quantità di energia oraria acquistata da AU su MGP  
Il profilo di AU è caratterizzato da un consumo prevalente durante le ore di maggior carico