

lunedì 11 dicembre 2023

Zona	Quantità (MWh)				Costo Medio (€/MWh)				Costo Totale zonale (mln euro)
	F1	F2	F3	Totale	F1	F2	F3	Media	
Nord	10.668	5.720	4.433	20.821	132,14	121,37	106,64	123,75	2,577
Centro Nord	1.900	1.067	821	3.788	132,06	121,13	106,49	123,44	0,468
Centro Sud	6.405	3.626	2.927	12.958	131,90	121,05	106,44	123,11	1,595
Sud	1.903	1.029	903	3.835	132,26	121,00	106,43	123,15	0,472
Calabria	1.138	596	541	2.275	132,16	120,99	106,51	123,13	0,280
Sicilia	2.733	1.368	1.078	5.179	131,96	121,12	106,46	123,78	0,641
Sardegna	581	351	256	1.189	132,57	121,26	106,68	123,64	0,147
Totale	25.328	13.758	10.959	50.045	132,07	121,19	106,54	123,49	6,180

Grafico 1: energia acquistata per zona

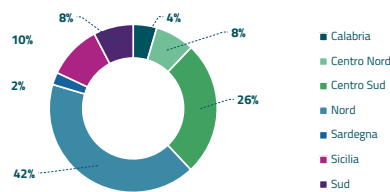


Grafico 2: ripartizione per fascia

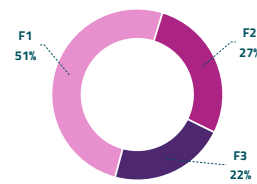
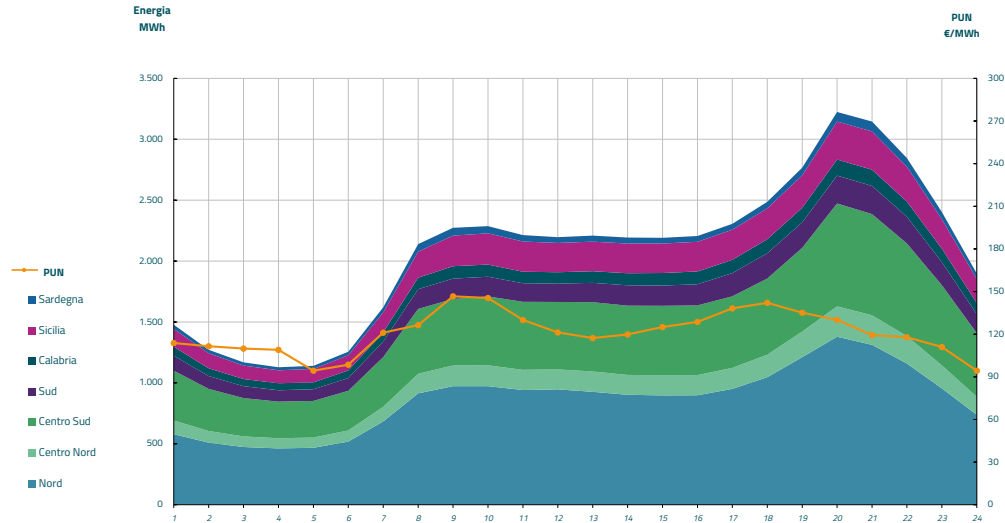


Grafico 3: acquisti orari per zona di mercato

Media PUN	121,10 €/MWh
Media PUN con profilo A	123,49 €/MWh (*)



(*) Calcolata sulla quantità di energia oraria acquistata da AU su MGP
Il profilo di AU è caratterizzato da un consumo prevalente durante le ore di maggior carico