

domenica 11 agosto 2024

Zona	Quantità (MWh)				Costo Medio (€/MWh)				Costo Totale zonale (mln euro)
	F1	F2	F3	Totale	F1	F2	F3	Media	
Nord	-	-	10.495	10.495	-	-	133,41	133,41	1,400
Centro Nord	-	-	2.015	2.015	-	-	131,97	131,97	0,266
Centro Sud	-	-	9.269	9.269	-	-	131,99	131,99	1,223
Sud	-	-	2.594	2.594	-	-	132,27	132,27	0,343
Calabria	-	-	1.868	1.868	-	-	132,84	132,84	0,248
Sicilia	-	-	3.677	3.677	-	-	132,36	132,36	0,487
Sardegna	-	-	1.078	1.078	-	-	132,48	132,48	0,143
Totale	-	-	30.996	30.996	-	-	132,60	132,60	4,110

Grafico 1: energia acquistata per zona

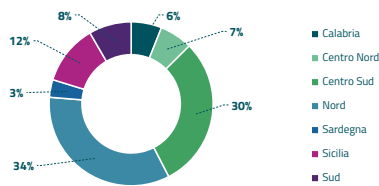


Grafico 2: ripartizione per fascia

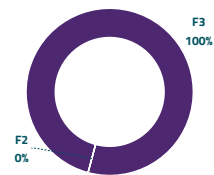
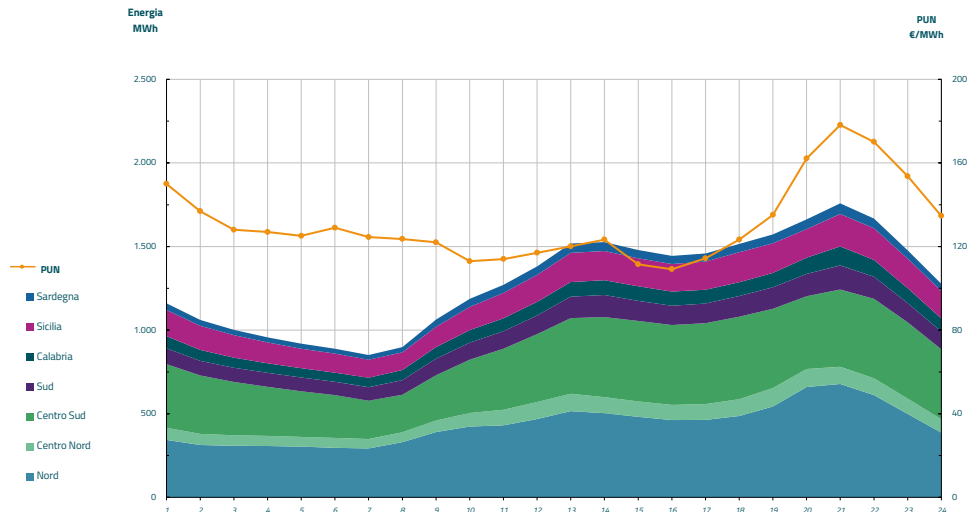


Grafico 3: acquisti orari per zona di mercato

Media PUN	131,06 €/MWh
Media PUN con profilo A	132,60 €/MWh (*)



(*) Calcolata sulla quantità di energia oraria acquistata da AU su MGP

Il profilo di AU è caratterizzato da un consumo prevalente durante le ore di maggior carico