

mercoledì 11 giugno 2025

Zona	Quantità (MWh)				Costo Medio (€/MWh)				Costo Totale zonale (mln euro)
	F1	F2	F3	Totale	F1	F2	F3	Media	
Nord	2.744	1.492	1.397	5.633	111,62	140,29	109,44	118,67	0,668
Centro Nord	553	321	325	1.198	110,51	140,02	109,43	118,11	0,142
Centro Sud	1.769	1.038	1.036	3.843	111,68	140,01	109,49	118,74	0,456
Sud	443	282	232	957	110,41	140,28	110,45	119,22	0,114
Calabria	-	-	-	-	-	-	-	-	0,000
Sicilia	-	192	33	225	-	140,42	113,42	136,42	0,031
Sardegna	-	-	-	-	-	-	-	-	0,000
Totale	5.509	3.323	3.023	11.855	111,43	140,18	109,58	119,02	1,411

Grafico 1: energia acquistata per zona

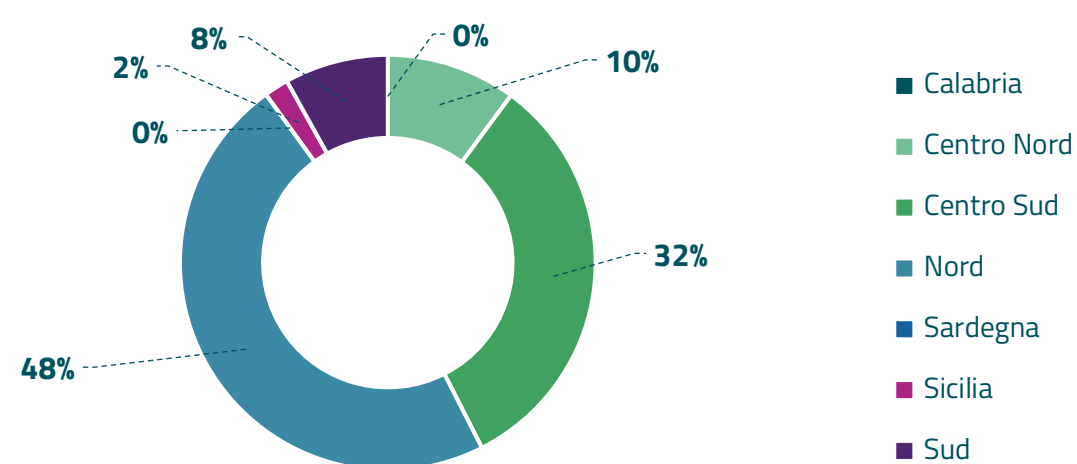


Grafico 2: ripartizione per fascia

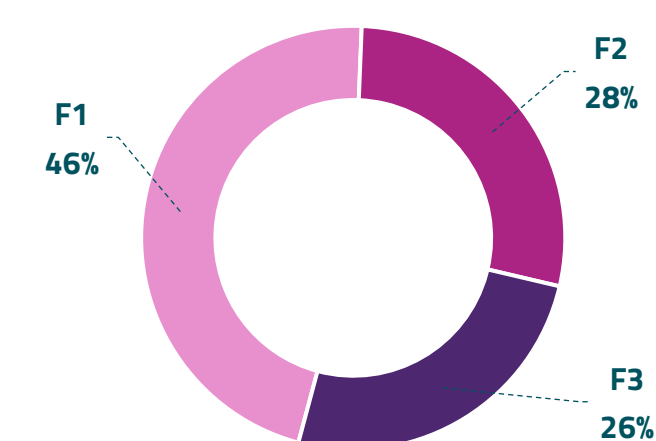
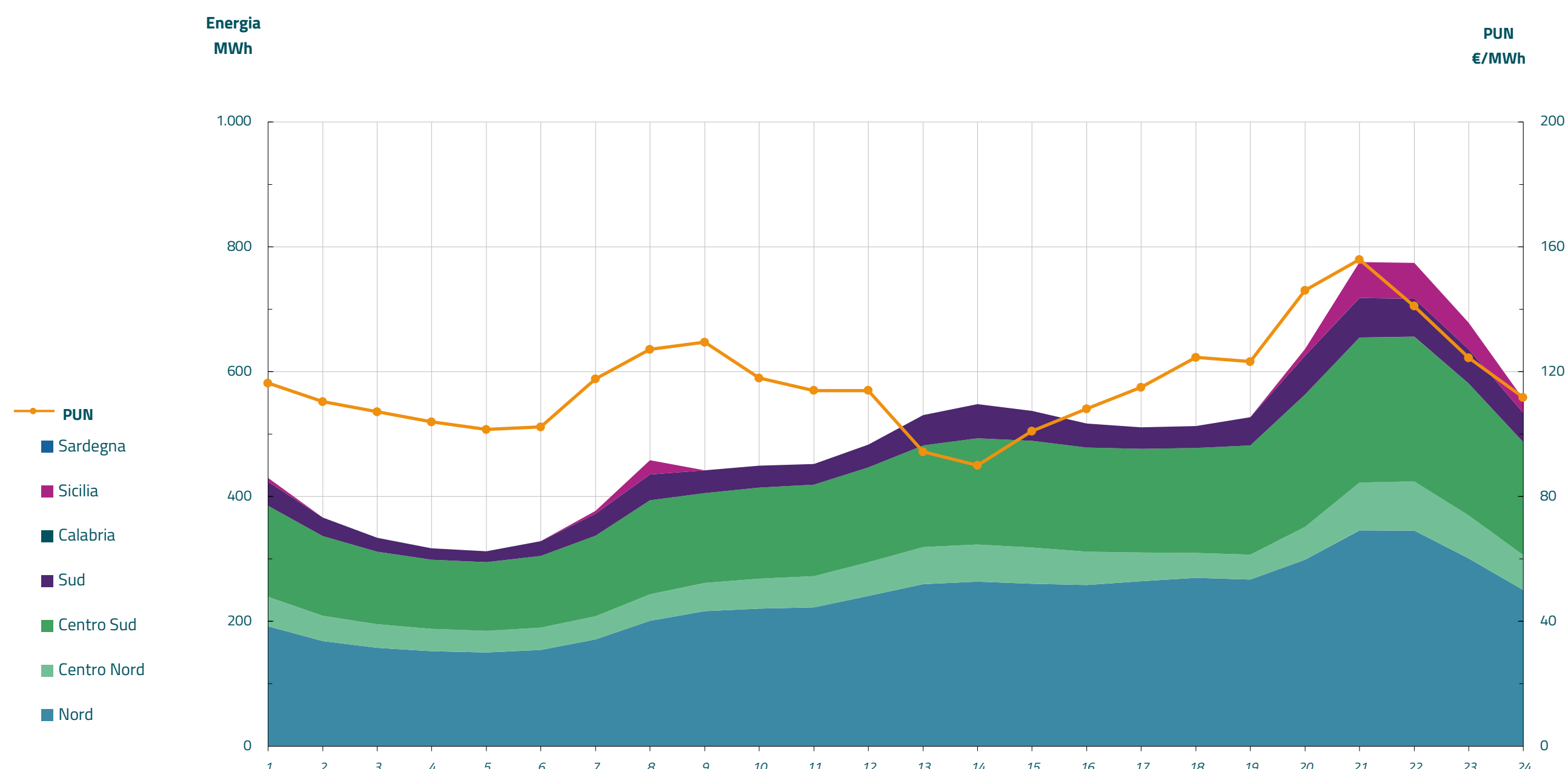


Grafico 3: acquisti orari per zona di mercato

Media PUN Index GME	116,57 €/MWh
Media PUN Index GME con profilo AU	119,02 €/MWh (*)



(*) Calcolata sulla quantità di energia oraria acquistata da AU su MGP
Il profilo di AU è caratterizzato da un consumo prevalente durante le ore di maggior carico