

domenica 11 maggio 2025

Zona	Quantità (MWh)				Totale	Costo Medio (€/MWh)			Media	Costo Totale zonale (mln euro)
	F1	F2	F3	F1		F2	F3			
Nord	-	-	5.172	5.172	-	-	76,45	76,45	0,395	
Centro Nord	-	-	1.045	1.045	-	-	77,90	77,90	0,081	
Centro Sud	-	-	3.391	3.391	-	-	77,21	77,21	0,262	
Sud	-	-	994	994	-	-	74,03	74,03	0,074	
Calabria	-	-	520	520	-	-	75,45	75,45	0,039	
Sicilia	-	-	1.122	1.122	-	-	75,95	75,95	0,085	
Sardegna	-	-	568	568	-	-	75,15	75,15	0,043	
Totale	-	-	12.811	12.811	-	-	76,44	76,44	0,979	

Grafico 1: energia acquistata per zona

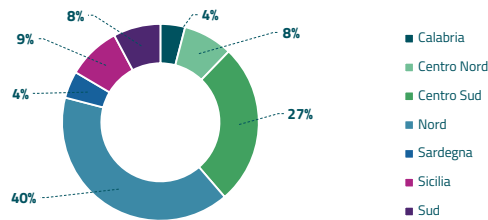


Grafico 2: ripartizione per fascia

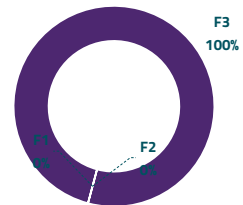
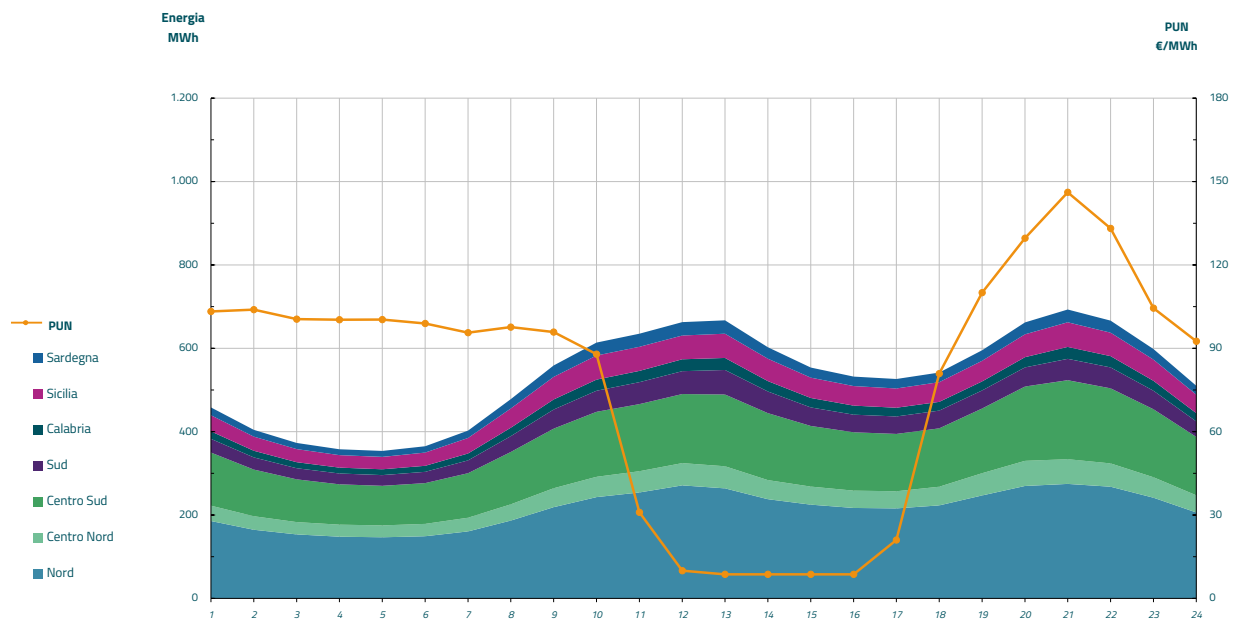


Grafico 3: acquisti orari per zona di mercato

Media PUN Index GME	78,22 €/MWh
Media PUN Index GME con profilo AU	76,44 €/MWh (*)



(*) Calcolata sulla quantità di energia oraria acquistata da AU su MGP
Il profilo di AU è caratterizzato da un consumo prevalente durante le ore di maggior carico