

sabato 11 aprile 2026

Zona	Quantità (MWh)				Costo Medio (€/MWh)				Costo Totale zonale (mln euro)
	F1	F2	F3	Totale	F1	F2	F3	Media	
Nord	-	3.935	1.297	5.232	-	119,97	128,37	122,06	0,639
Centro Nord	-	780	269	1.050	-	120,57	128,35	122,57	0,129
Centro Sud	-	3.051	1.070	4.121	-	119,78	128,35	122,00	0,503
Sud	-	793	251	1.044	-	118,62	128,45	120,98	0,126
Calabria	-	408	123	531	-	119,90	128,62	121,92	0,065
Sicilia	-	1.021	306	1.327	-	119,32	128,56	121,45	0,161
Sardegna	-	475	141	615	-	119,30	128,60	121,42	0,075
Totale	-	10.464	3.457	13.921	-	119,76	128,40	121,91	1,697

Grafico 1: energia acquistata per zona

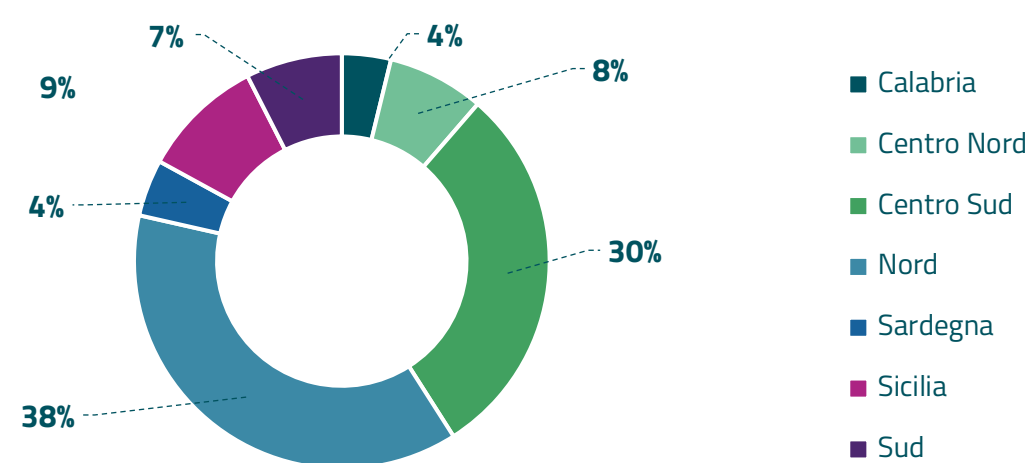


Grafico 2: ripartizione per fascia

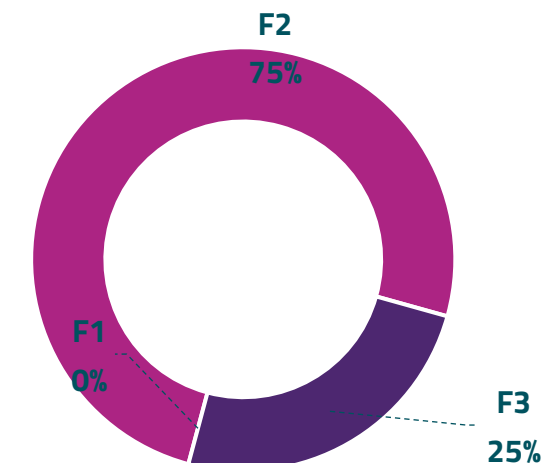
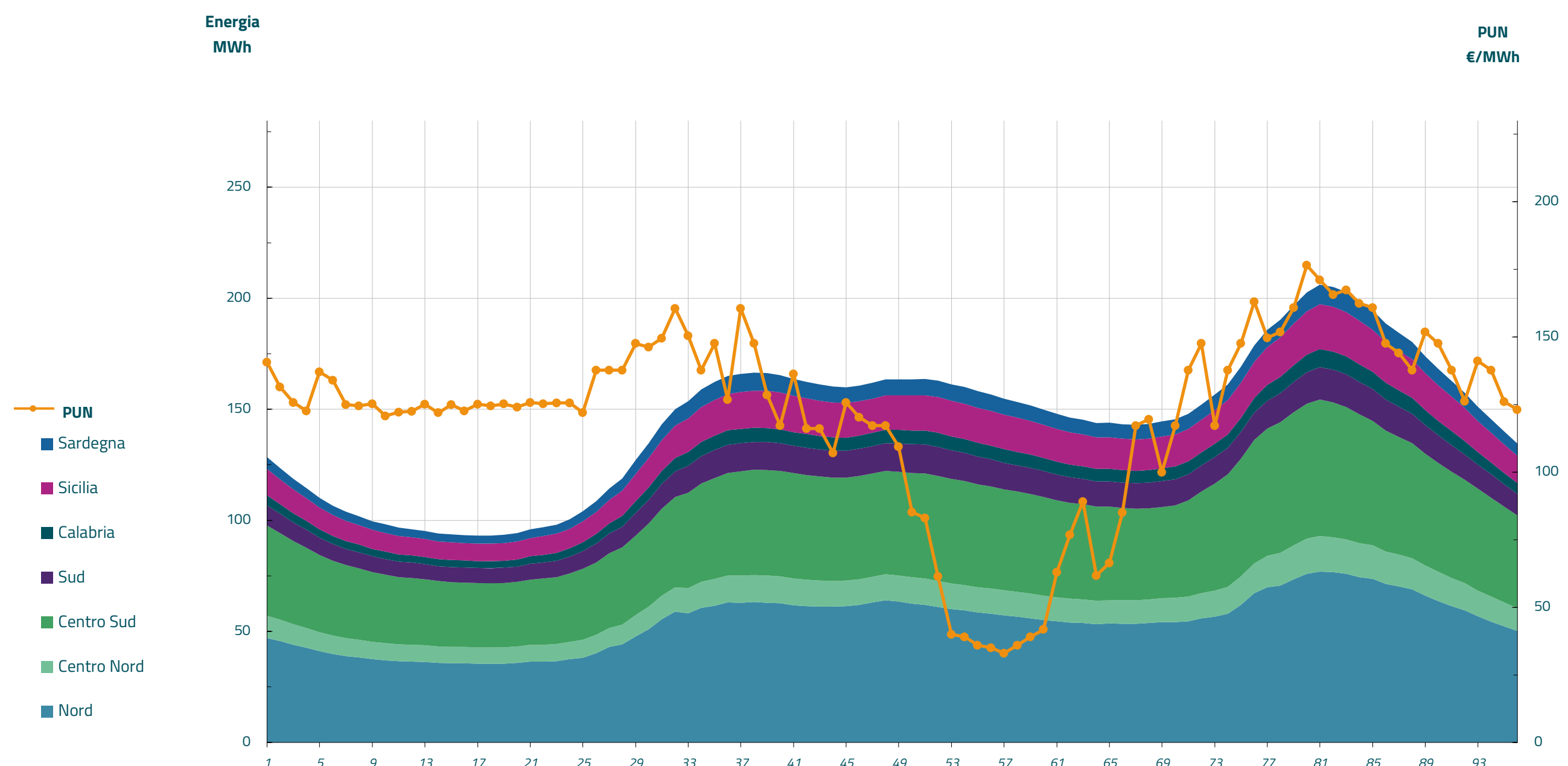


Grafico 3: acquisti orari per zona di mercato

Media PUN Index GME	120,95 €/MWh
Media PUN Index GME con profilo AU	121,91 €/MWh (*)



(*) Calcolata sulla quantità di energia oraria acquistata da AU su MGP
Il profilo di AU è caratterizzato da un consumo prevalente durante le ore di maggior carico