

giovedì 11 gennaio 2024

Zona	Quantità (MWh)			Totale	Costo Medio (€/MWh)			Media	Costo Totale zonale (mln euro)
	F1	F2	F3		F1	F2	F3		
Nord	12.454	6.557	5.414	24.425	118,90	117,02	91,85	112,40	2,745
Centro Nord	2.555	1.301	1.101	4.957	118,32	116,87	91,79	112,05	0,555
Centro Sud	8.437	4.532	3.646	16.615	118,17	116,72	91,88	112,00	1,861
Sud	2.315	1.135	944	4.394	118,18	116,92	91,77	112,17	0,493
Calabria	1.331	699	603	2.633	118,32	116,65	91,72	111,79	0,294
Sicilia	3.166	1.560	1.212	5.938	117,71	116,71	91,94	112,18	0,666
Sardegna	1.098	601	437	2.136	118,84	116,88	92,21	112,84	0,241
Totale	31.356	16.386	13.357	61.099	118,46	116,87	91,86	112,22	6,856

Grafico 1: energia acquistata per zona

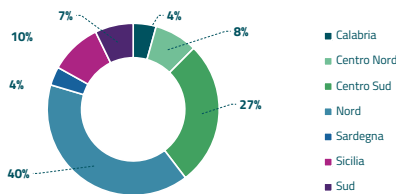


Grafico 2: ripartizione per fascia

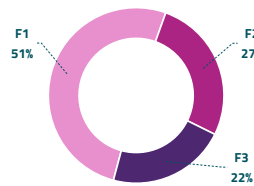
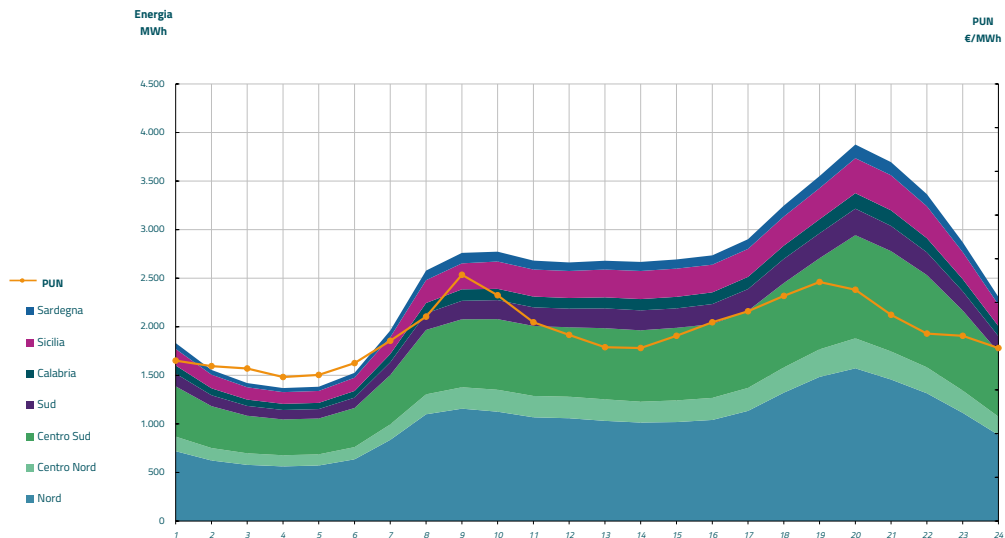


Grafico 3: acquisti orari per zona di mercato

Media PUN	108,34 €/MWh
Media PUN con profilo AI	112,22 €/MWh (*)



(*) Calcolata sulla quantità di energia oraria acquistata da AU su MGP
Il profilo di AU è caratterizzato da un consumo prevalente durante le ore di maggior carico