

domenica 10 agosto 2025

Zona	Quantità (MWh)				Totale	Costo Medio (€/MWh)			Media	Costo Totale zonale (mln euro)
	F1	F2	F3	F1		F2	F3			
Nord	-	-	9.430	9.430	-	-	101,68	101,68	0,959	
Centro Nord	-	-	652	652	-	-	91,22	91,22	0,059	
Centro Sud	-	-	5.364	5.364	-	-	100,19	100,19	0,537	
Sud	-	-	-	-	-	-	-	-	0,000	
Calabria	-	-	-	-	-	-	-	-	0,000	
Sicilia	-	-	-	-	-	-	-	-	0,000	
Sardegna	-	-	-	-	-	-	-	-	0,000	
Totale	-	-	15.446	15.446	-	-	100,73	100,73	1,556	

Grafico 1: energia acquistata per zona

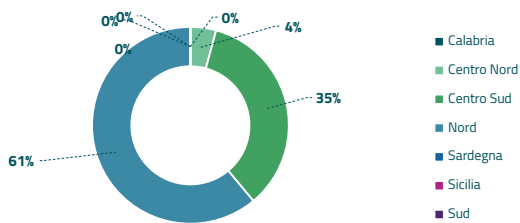


Grafico 2: ripartizione per fascia


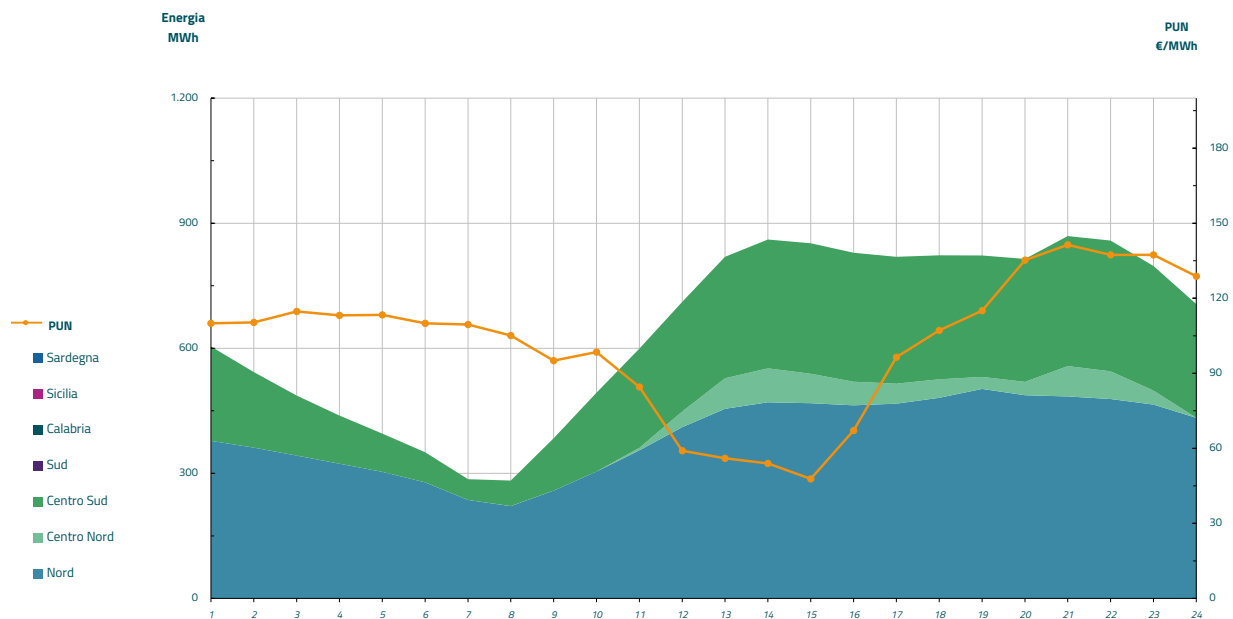


Grafico 3: acquisti orari per zona di mercato

Media PUN Index GME	101,95 €/MWh
Media PUN Index GME con profilo AU	100,73 €/MWh (*)



(*) Calcolata sulla quantità di energia oraria acquistata da AU su MGP
Il profilo di AU è caratterizzato da un consumo prevalente durante le ore di maggior carico