

sabato 10 agosto 2024

Zona	Quantità (MWh)				Costo Medio (€/MWh)				Costo Totale zonale (mln euro)
	F1	F2	F3	Totale	F1	F2	F3	Media	
Nord	-	7.957	2.246	10.204	-	133,83	129,32	132,83	1,355
Centro Nord	-	1.980	462	2.442	-	132,20	129,61	131,71	0,322
Centro Sud	-	7.085	2.405	9.490	-	131,36	129,95	131,00	1,243
Sud	-	2.302	787	3.090	-	132,44	129,45	131,68	0,407
Calabria	-	1.522	508	2.030	-	132,26	129,83	131,65	0,267
Sicilia	-	2.877	1.049	3.927	-	132,01	129,85	131,44	0,516
Sardegna	-	873	233	1.106	-	133,03	129,85	132,36	0,146
Totale	-	24.598	7.691	32.288	-	132,52	129,67	131,84	4,257

Grafico 1: energia acquistata per zona

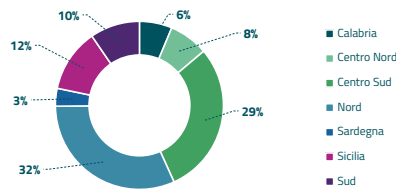


Grafico 2: ripartizione per fascia

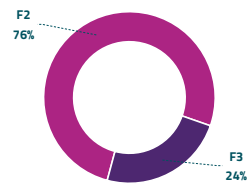
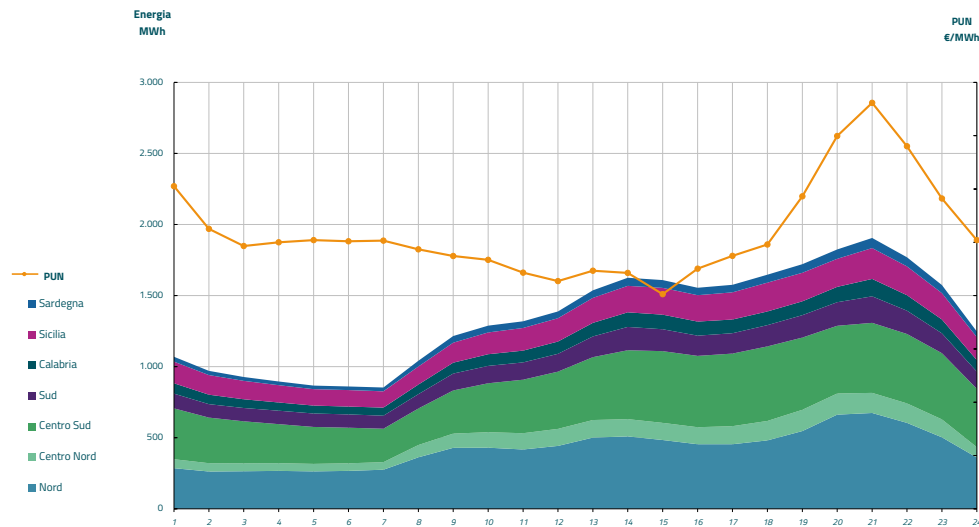


Grafico 3: acquisti orari per zona di mercato

Media PUN	129,77 €/MWh
Media PUN con profilo A	131,84 €/MWh (*)



(*) Calcolata sulla quantità di energia oraria acquistata da AU su MGP
Il profilo di AU è caratterizzato da un consumo prevalente durante le ore di maggior carico