

sabato 10 maggio 2025

Zona	Quantità (MWh)				Totale	Costo Medio (€/MWh)				Costo Totale zonale (mln euro)
	F1	F2	F3	Media		F1	F2	F3	Media	
Nord	-	3.923	1.350	5.273	-	80,01	102,75	85,84	0,453	
Centro Nord	-	800	197	998	-	82,33	103,94	86,60	0,086	
Centro Sud	-	2.519	878	3.397	-	81,21	102,80	86,79	0,295	
Sud	-	743	43	785	-	78,99	109,22	80,63	0,063	
Calabria	-	-	-	-	-	-	-	-	0,000	
Sicilia	-	132	-	132	-	103,06	-	103,06	0,014	
Sardegna	-	-	-	-	-	-	-	#DIV/0!	0,000	
Totale	-	8.118	2.468	10.586	-	80,90	102,97	86,04	0,911	

Grafico 1: energia acquistata per zona

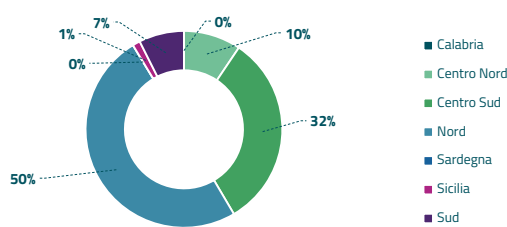


Grafico 2: ripartizione per fascia

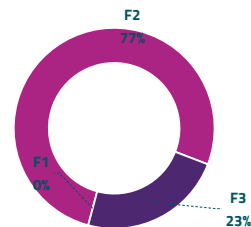
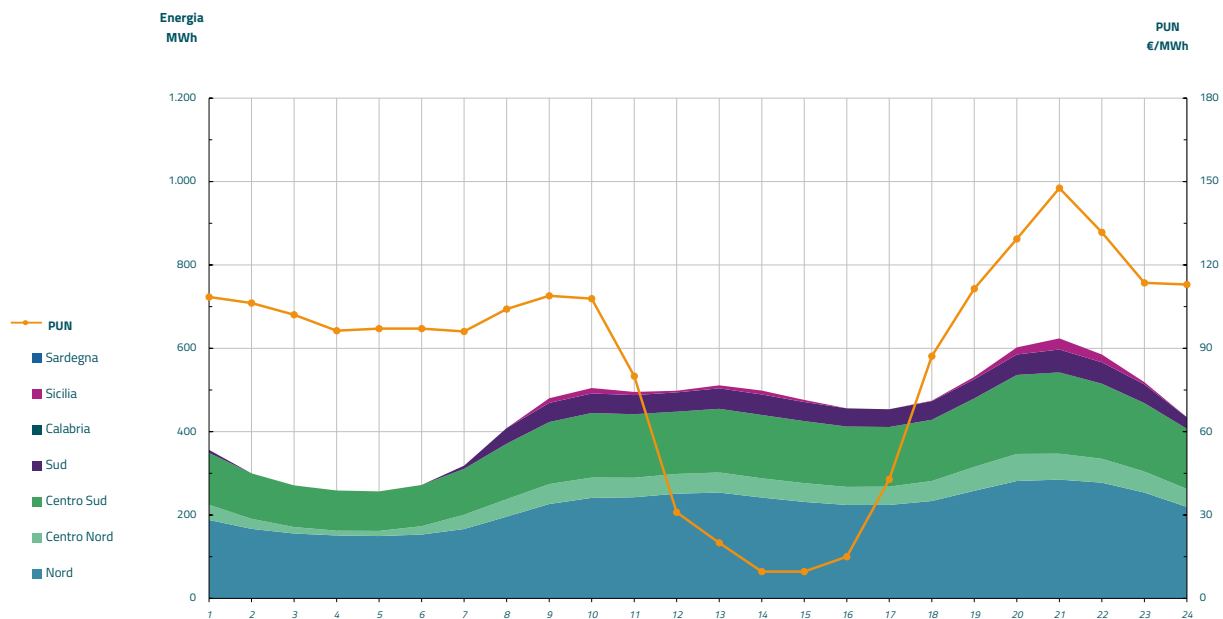


Grafico 3: acquisti orari per zona di mercato

Media PUN Index GME	86,09 €/MWh
Media PUN Index GME con profilo AU	86,04 €/MWh (*)



(*) Calcolata sulla quantità di energia oraria acquistata da AU su MGP
Il profilo di AU è caratterizzato da un consumo prevalente durante le ore di maggior carico