

mercoledì 10 gennaio 2024

Zona	Quantità (MWh)			Totale	Costo Medio (€/MWh)			Media	Costo Totale zonale (mln euro)
	F1	F2	F3		F1	F2	F3		
Nord	11.970	6.299	5.231	23.499	124,22	118,19	98,16	116,80	2,745
Centro Nord	2.555	1.295	1.121	4.971	123,74	118,00	98,08	116,46	0,579
Centro Sud	8.264	4.484	3.610	16.359	123,98	117,92	98,12	116,61	1,908
Sud	2.308	1.133	939	4.379	123,92	118,12	98,06	116,88	0,512
Calabria	1.348	704	605	2.658	123,97	117,88	98,02	116,44	0,309
Sicilia	3.278	1.554	1.159	5.991	123,09	117,98	98,24	116,96	0,701
Sardegna	1.113	598	425	2.136	124,47	118,21	98,51	117,55	0,251
<b>Totale</b>	<b>30.837</b>	<b>16.066</b>	<b>13.090</b>	<b>59.993</b>	<b>123,97</b>	<b>118,06</b>	<b>98,15</b>	<b>116,75</b>	<b>7,004</b>

Grafico 1: energia acquistata per zona

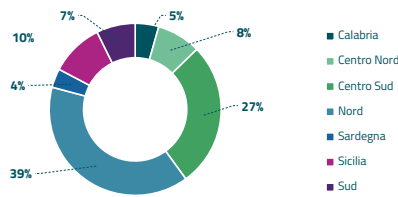


Grafico 2: ripartizione per fascia

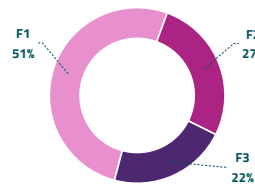
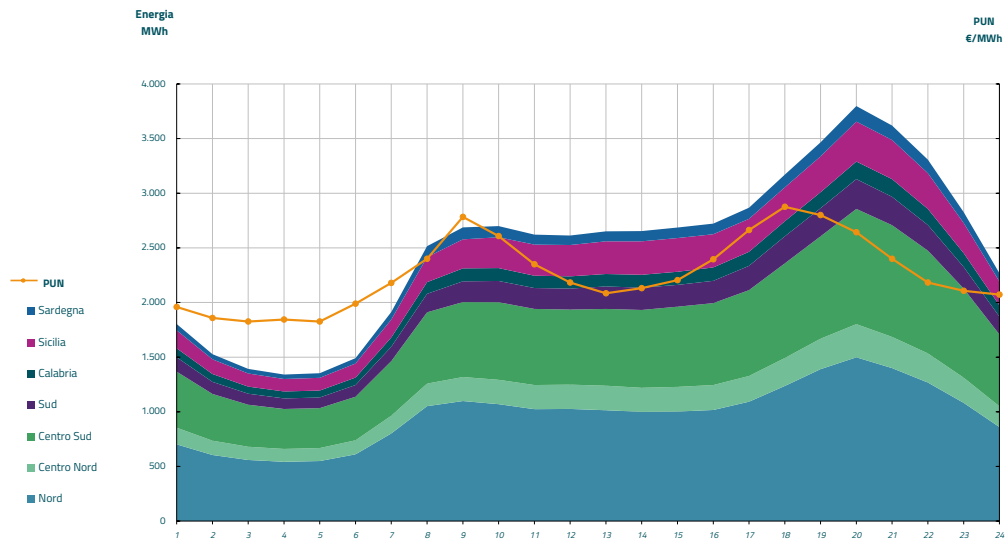


Grafico 3: acquisti orari per zona di mercato

Media PUN	113,26 €/MWh
Media PUN con profilo AI	116,75 €/MWh (*)



(\*) Calcolata sulla quantità di energia oraria acquistata da AU su MGP  
Il profilo di AU è caratterizzato da un consumo prevalente durante le ore di maggior carico