

venerdì 09 agosto 2024

Zona	Quantità (MWh)			Totale	Costo Medio (€/MWh)			Media	Costo Totale zonale (mln euro)
	F1	F2	F3		F1	F2	F3		
Nord	4.860	2.766	2.542	10.167	118,09	162,53	120,05	130,67	1,329
Centro Nord	1.062	912	300	2.273	117,58	162,74	119,94	136,00	0,309
Centro Sud	5.285	2.617	2.254	10.156	117,99	162,05	120,35	129,86	1,319
Sud	1.492	968	976	3.436	117,79	161,86	120,15	130,87	0,450
Calabria	1.161	593	584	2.338	117,87	162,31	120,28	129,74	0,303
Sicilia	2.552	1.234	1.047	4.834	118,04	162,53	120,27	129,89	0,628
Sardegna	528	493	301	1.323	117,91	161,80	120,37	134,85	0,178
Totale	16.941	9.582	8.004	34.527	117,97	162,30	120,20	130,79	4,516

Grafico 1: energia acquistata per zona

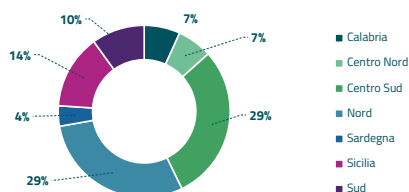


Grafico 2: ripartizione per fascia

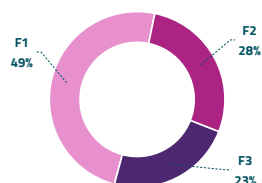
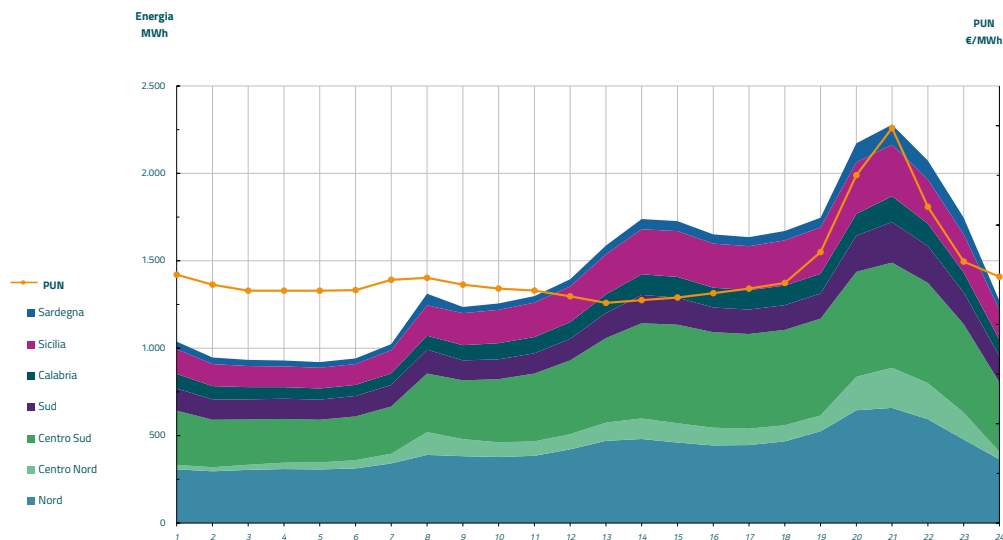


Grafico 3: acquisti orari per zona di mercato

Media PUN	126,84 €/MWh
Media PUN con profilo AI	130,79 €/MWh (*)



(*) Calcolata sulla quantità di energia oraria acquistata da AU su MGP
Il profilo di AU è caratterizzato da un consumo prevalente durante le ore di maggior carico