

sabato 09 maggio 2026

Zona	Quantità (MWh)				Totale	Costo Medio (€/MWh)				Costo Totale zonale (mln euro)
	F1	F2	F3	Media		F1	F2	F3	Media	
Nord	-	3.315	1.214	4.530	-	100,93	135,27	110,14	0,499	
Centro Nord	-	667	239	906	-	101,87	135,39	110,72	0,100	
Centro Sud	-	2.402	849	3.250	-	100,97	135,40	109,96	0,357	
Sud	-	684	216	900	-	98,46	135,21	107,30	0,097	
Calabria	-	363	117	480	-	102,17	135,15	110,22	0,053	
Sicilia	-	778	255	1.033	-	99,40	135,34	108,27	0,112	
Sardegna	-	424	131	555	-	101,25	135,12	109,25	0,061	
Totale	-	8.632	3.022	11.654	-	100,75	135,31	109,71	1,278	

Grafico 1: energia acquistata per zona

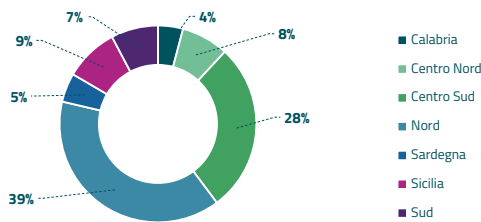


Grafico 2: ripartizione per fascia

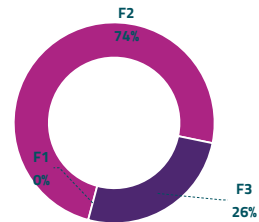
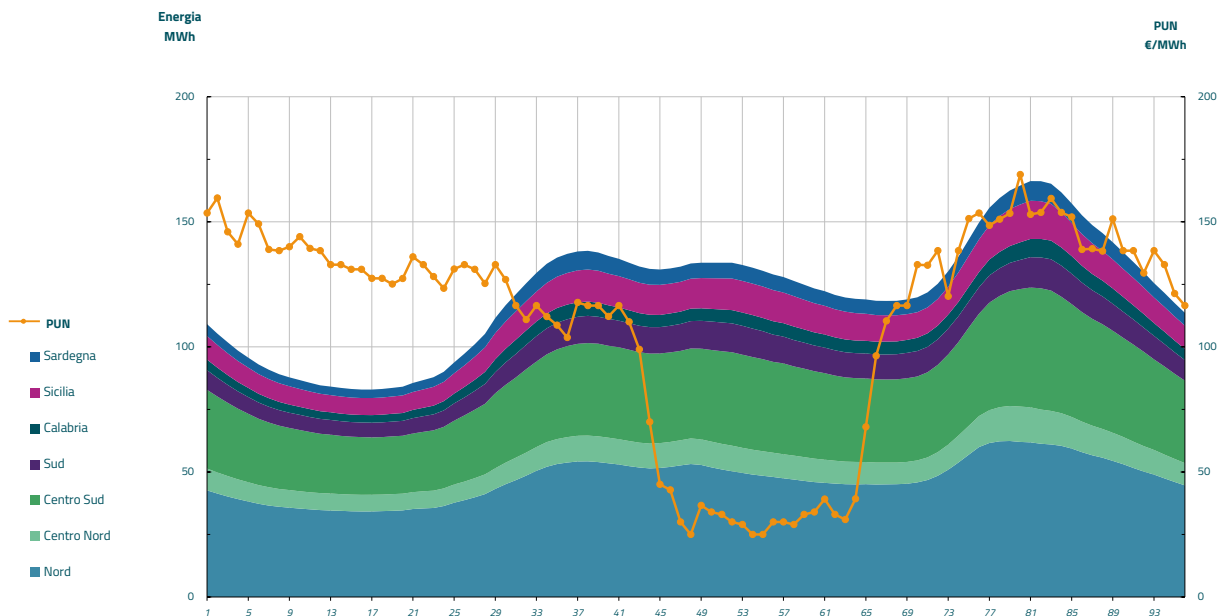


Grafico 3: acquisti orari per zona di mercato

Media PUN Index GME	110,52 €/MWh
Media PUN Index GME con profilo AU	109,71 €/MWh (*)



(*) Calcolata sulla quantità di energia oraria acquistata da AU su MGP
Il profilo di AU è caratterizzato da un consumo prevalente durante le ore di maggior carico