

mercoledì 09 aprile 2025

Zona	Quantità (MWh)				Totale	Costo Medio (€/MWh)				Costo Totale zonale (mln euro)
	F1	F2	F3	Media		F1	F2	F3	Media	
Nord	2.557	1.402	1.339	5.299	107,36	144,25	110,91	118,02	0,625	
Centro Nord	590	333	285	1.207	107,22	144,01	111,07	118,28	0,143	
Centro Sud	1.829	1.080	915	3.824	106,63	143,61	110,92	118,10	0,452	
Sud	559	301	263	1.123	106,27	143,97	111,24	117,55	0,132	
Calabria	-	-	-	-	-	-	-	-	0,000	
Sicilia	242	384	238	863	110,05	143,77	114,38	126,22	0,109	
Sardegna	-	92	1	93	-	143,18	110,85	142,97	0,013	
Totale	5.776	3.593	3.040	12.409	107,12	143,93	111,23	118,78	1,474	

Grafico 1: energia acquistata per zona

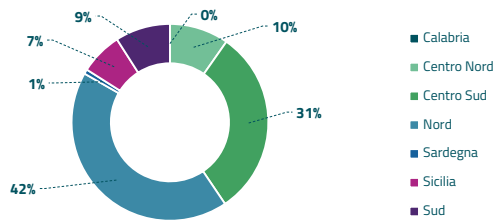


Grafico 2: ripartizione per fascia

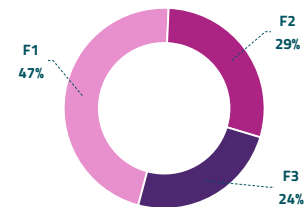
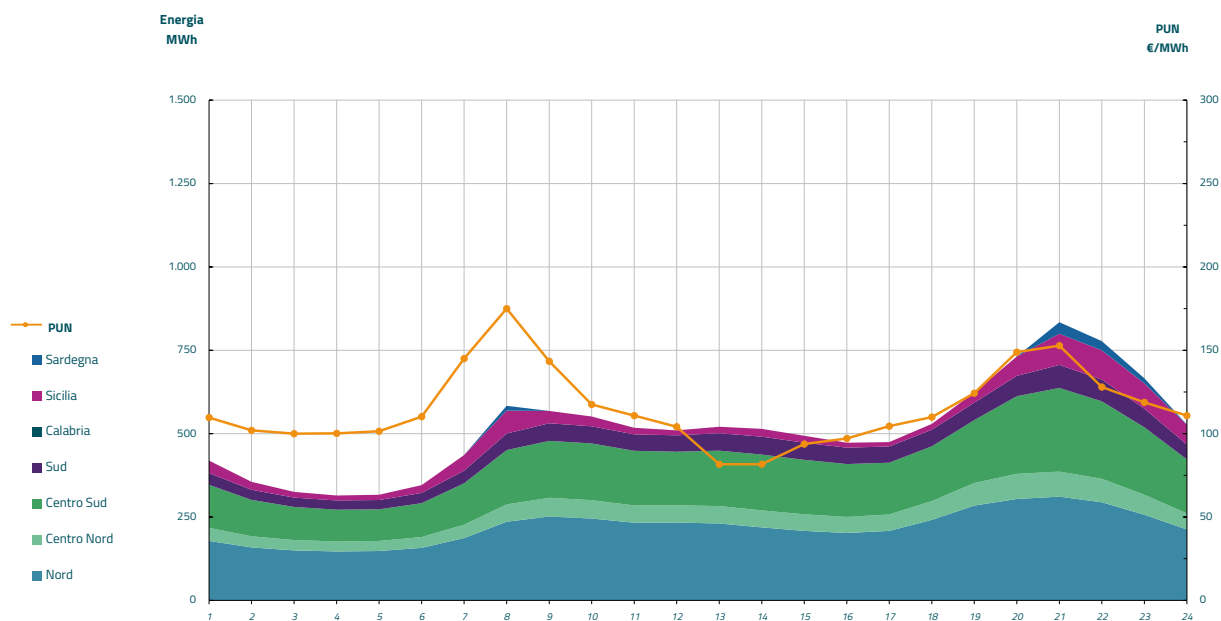


Grafico 3: acquisti orari per zona di mercato

Media PUN Index GME	115,48 €/MWh
Media PUN Index GME con profilo AU	118,78 €/MWh (*)



(*) Calcolata sulla quantità di energia oraria acquistata da AU su MGP
Il profilo di AU è caratterizzato da un consumo prevalente durante le ore di maggior carico