

lunedì 08 settembre 2025

Zona	Quantità (MWh)				Totale	Costo Medio (€/MWh)				Costo Totale zonale (mln euro)
	F1	F2	F3	Media		F1	F2	F3	Media	
Nord	2.430	1.218	1.364	5.012	116,94	152,36	108,37	123,21	0,617	
Centro Nord	67	261	88	416	114,91	152,65	112,49	138,02	0,057	
Centro Sud	1.694	946	955	3.595	116,81	152,45	108,66	124,03	0,446	
Sud	-	162	10	172	-	152,07	113,26	149,83	0,026	
Calabria	-	-	-	-	-	-	-	-	0,000	
Sicilia	-	8	-	8	-	170,14	-	170,14	0,001	
Sardegna	-	-	-	-	-	-	-	-	0,000	
Totale	4.191	2.594	2.417	9.203	116,86	152,46	108,66	124,74	1,148	

Grafico 1: energia acquistata per zona

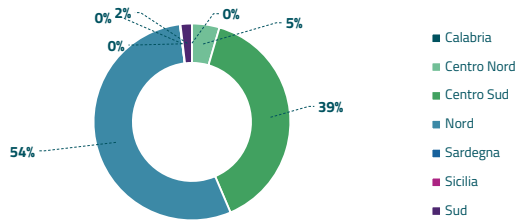


Grafico 2: ripartizione per fascia

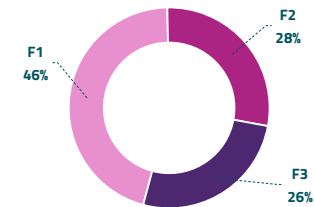
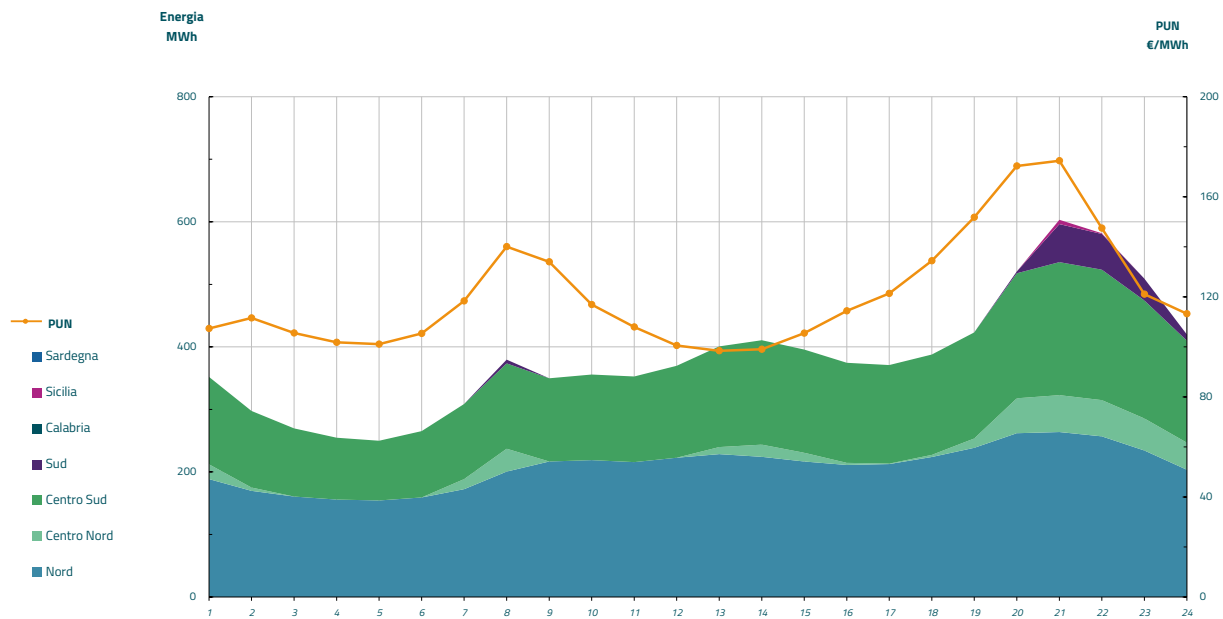


Grafico 3: acquisti orari per zona di mercato

Media PUN Index GME	121,00 €/MWh
Media PUN Index GME con profilo AU	124,74 €/MWh (*)



(*) Calcolata sulla quantità di energia oraria acquistata da AU su MGP
Il profilo di AU è caratterizzato da un consumo prevalente durante le ore di maggior carico