

martedì 08 agosto 2023

Zona	Quantità (MWh)			Totale	Costo Medio (€/MWh)			Media	Costo Totale zonale (mln euro)
	F1	F2	F3		F1	F2	F3		
Nord	6.109	3.615	3.885	13.610	71,93	103,57	92,19	86,12	1,172
Centro Nord	1.574	1.054	1.008	3.636	71,45	103,81	92,33	86,62	0,315
Centro Sud	6.283	3.404	3.306	12.992	71,67	103,81	92,35	85,36	1,109
Sud	1.676	995	1.021	3.692	71,48	103,75	92,26	85,92	0,317
Calabria	1.009	506	514	2.029	71,04	103,82	92,30	84,60	0,172
Sicilia	2.381	1.326	1.448	5.156	71,10	103,80	92,28	85,46	0,441
Sardegna	831	538	549	1.918	71,68	103,83	92,30	86,60	0,166
Totale	19.863	11.438	11.732	43.034	71,62	103,73	92,28	85,78	3,692

Grafico 1: energia acquistata per zona

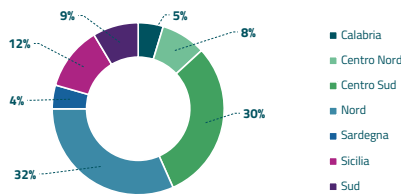


Grafico 2: ripartizione per fascia

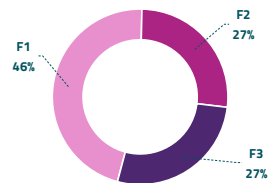
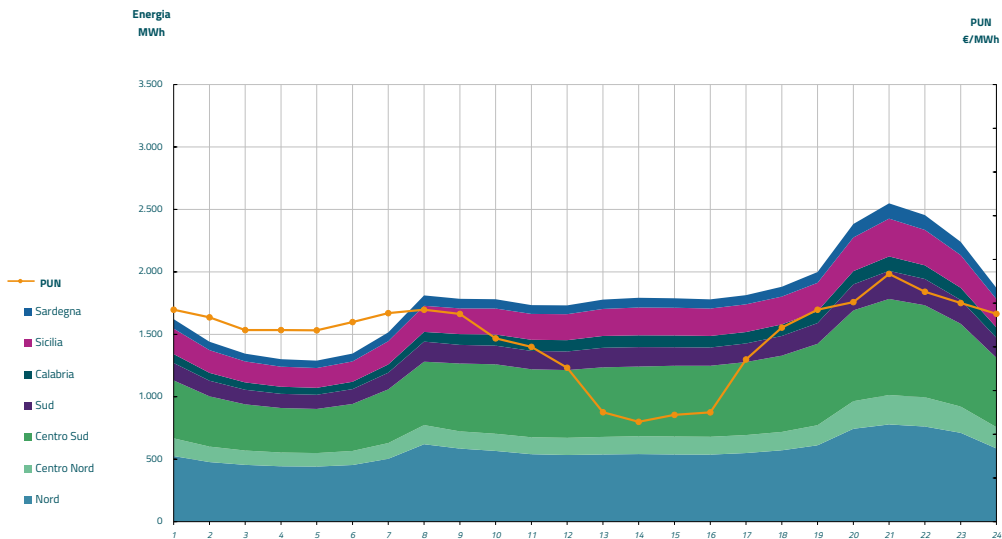


Grafico 3: acquisti orari per zona di mercato

Media PUN	84,81 €/MWh
Media PUN con profilo AI	85,78 €/MWh (*)



(*) Calcolata sulla quantità di energia oraria acquistata da AU su MGP

Il profilo di AU è caratterizzato da un consumo prevalente durante le ore di maggior carico