

domenica 08 giugno 2025

Zona	Quantità (MWh)				Costo Medio (€/MWh)				Costo Totale zonale (mln euro)
	F1	F2	F3	Totale	F1	F2	F3	Media	
Nord	-	-	5.456	5.456	-	-	69,03	69,03	0,377
Centro Nord	-	-	1.159	1.159	-	-	69,56	69,56	0,081
Centro Sud	-	-	4.111	4.111	-	-	67,76	67,76	0,279
Sud	-	-	1.412	1.412	-	-	66,52	66,52	0,094
Calabria	-	-	680	680	-	-	67,25	67,25	0,046
Sicilia	-	-	1.652	1.652	-	-	67,87	67,87	0,112
Sardegna	-	-	651	651	-	-	68,60	68,60	0,045
<b>Totale</b>	-	-	<b>15.120</b>	<b>15.120</b>	-	-	<b>68,26</b>	<b>68,26</b>	<b>1,032</b>

Grafico 1: energia acquistata per zona

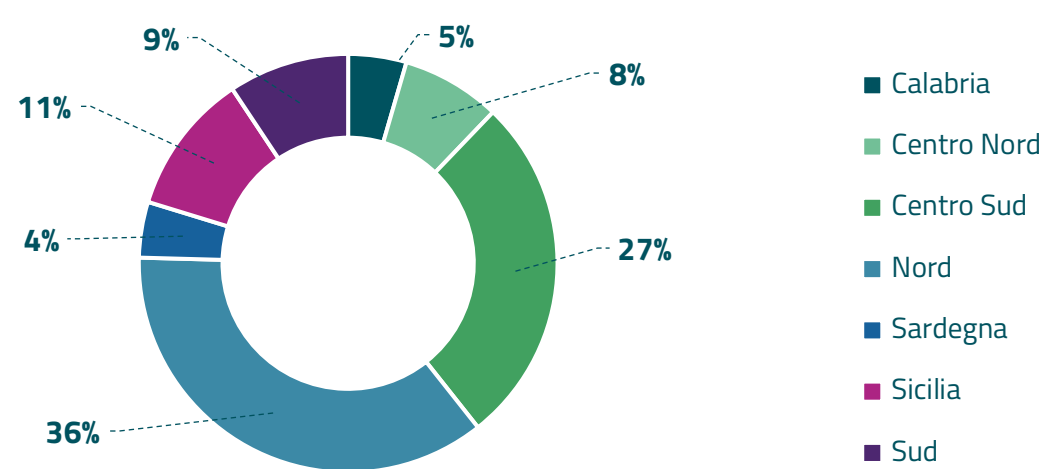


Grafico 2: ripartizione per fascia

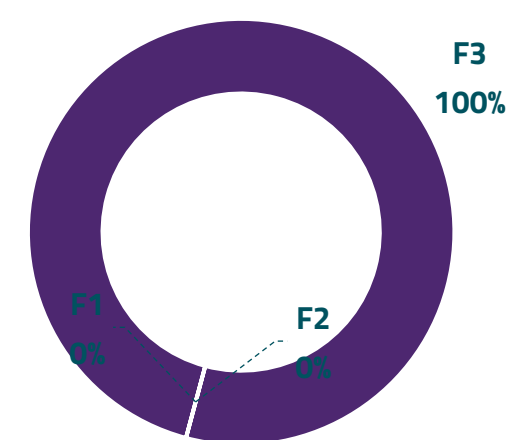
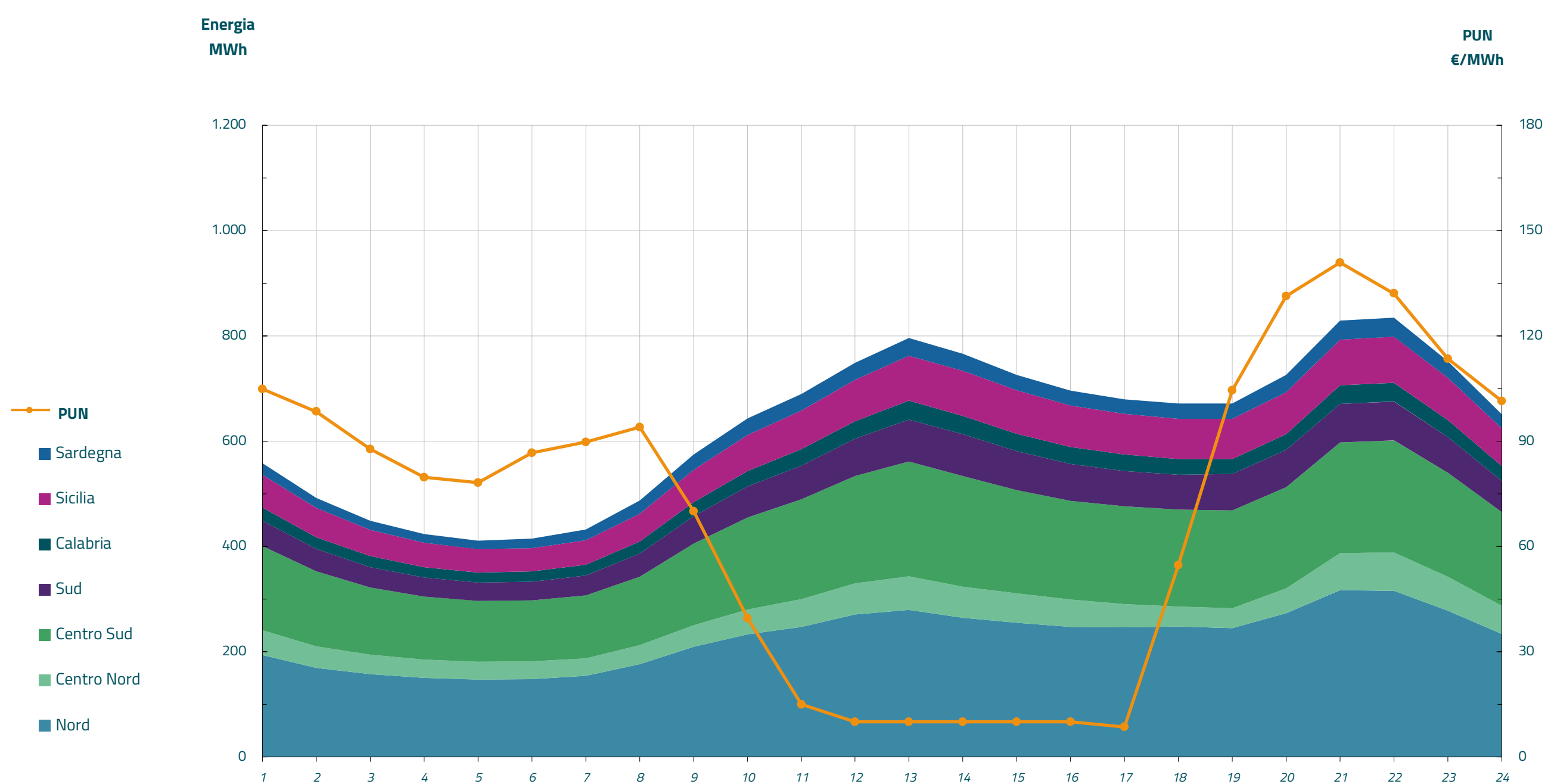


Grafico 3: acquisti orari per zona di mercato

Media PUN Index GME	70,02 €/MWh
Media PUN Index GME con profilo AU	68,26 €/MWh (*)



(\*) Calcolata sulla quantità di energia oraria acquistata da AU su MGP  
Il profilo di AU è caratterizzato da un consumo prevalente durante le ore di maggior carico