

lunedì 07 agosto 2023

Zona	Quantità (MWh)			Totale	Costo Medio (€/MWh)			Media	Costo Totale zonale (mln euro)
	F1	F2	F3		F1	F2	F3		
Nord	6.066	3.630	3.806	13.502	81,31	115,12	96,41	94,66	1,278
Centro Nord	1.598	1.043	1.007	3.648	80,94	115,72	96,51	95,18	0,347
Centro Sud	6.106	3.094	3.498	12.698	80,68	115,47	96,47	93,51	1,187
Sud	1.633	971	967	3.572	81,23	115,38	96,44	94,63	0,338
Calabria	980	483	484	1.947	80,63	115,55	96,48	93,24	0,181
Sicilia	2.541	1.434	1.489	5.465	80,73	115,55	96,49	94,16	0,515
Sardegna	797	531	519	1.847	81,43	115,38	96,47	95,42	0,176
<b>Totale</b>	<b>19.721</b>	<b>11.187</b>	<b>11.771</b>	<b>42.678</b>	<b>80,98</b>	<b>115,38</b>	<b>96,45</b>	<b>94,26</b>	<b>4,023</b>

Grafico 1: energia acquistata per zona

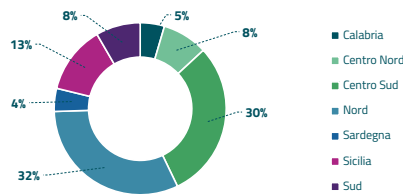


Grafico 2: ripartizione per fascia

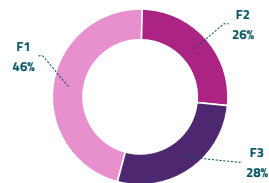
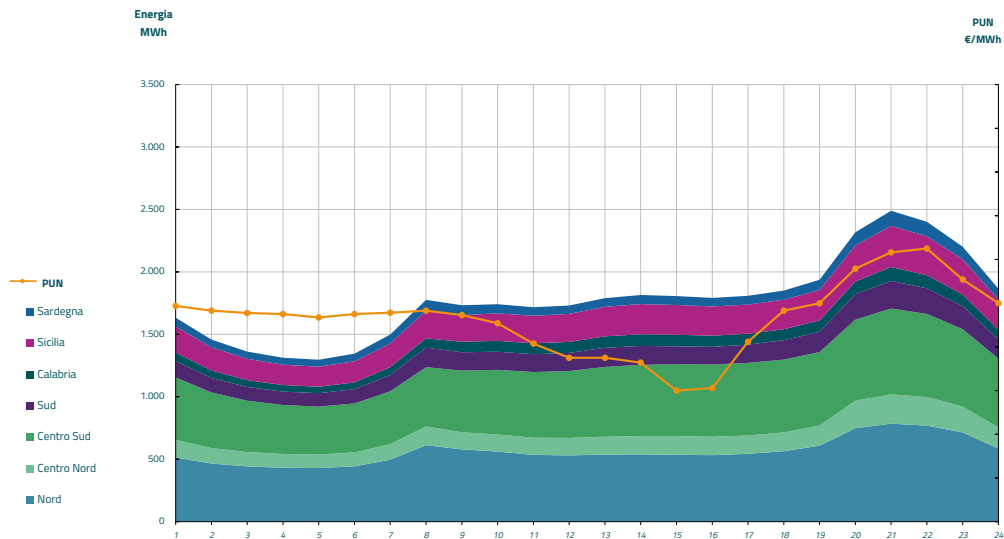


Grafico 3: acquisti orari per zona di mercato

Media PUN	92,94 €/MWh
Media PUN con profilo AI	94,26 €/MWh (*)



(\*) Calcolata sulla quantità di energia oraria acquistata da AU su MGP  
 Il profilo di AU è caratterizzato da un consumo prevalente durante le ore di maggior carico