

sabato 07 giugno 2025

Zona	Quantità (MWh)				Costo Medio (€/MWh)				Costo Totale zonale (mln euro)
	F1	F2	F3	Totale	F1	F2	F3	Media	
Nord	-	4.109	1.344	5.453	-	76,77	105,56	83,87	0,457
Centro Nord	-	1.003	347	1.350	-	77,35	105,65	84,62	0,114
Centro Sud	-	2.965	1.013	3.978	-	75,65	105,65	83,29	0,331
Sud	-	841	269	1.109	-	75,62	105,44	82,85	0,092
Calabria	-	-	-	-	-	-	-	-	0,000
Sicilia	-	1.120	288	1.407	-	75,37	106,39	81,71	0,115
Sardegna	-	129	2	131	-	84,90	106,51	85,30	0,011
Totale	-	10.166	3.262	13.429	-	76,36	105,66	83,47	1,121

Grafico 1: energia acquistata per zona

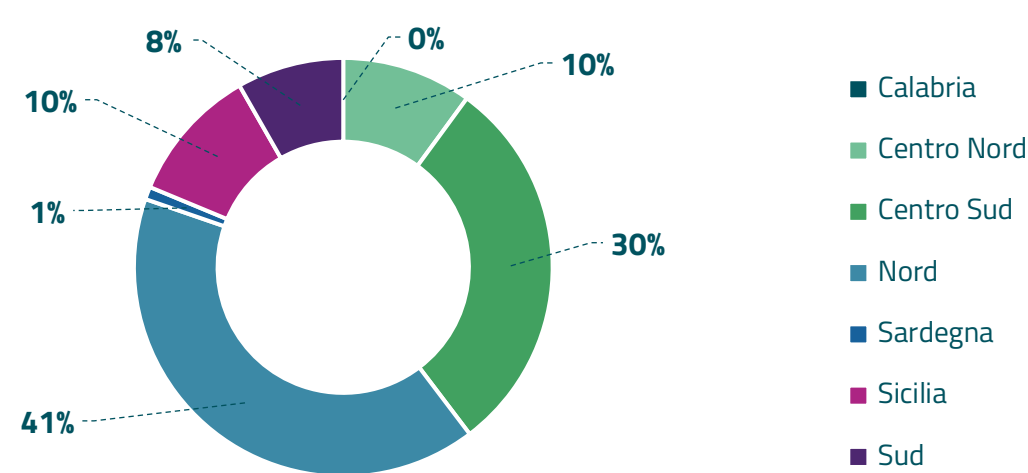


Grafico 2: ripartizione per fascia

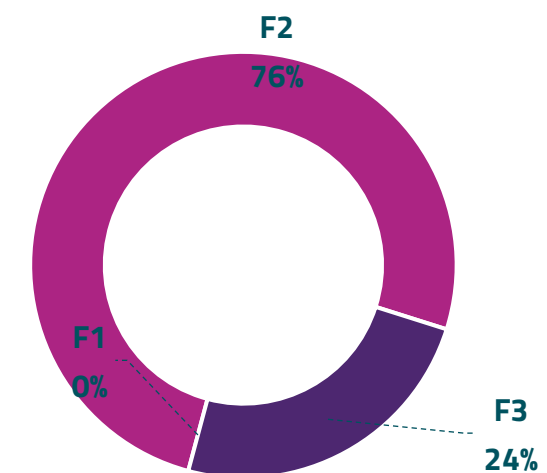
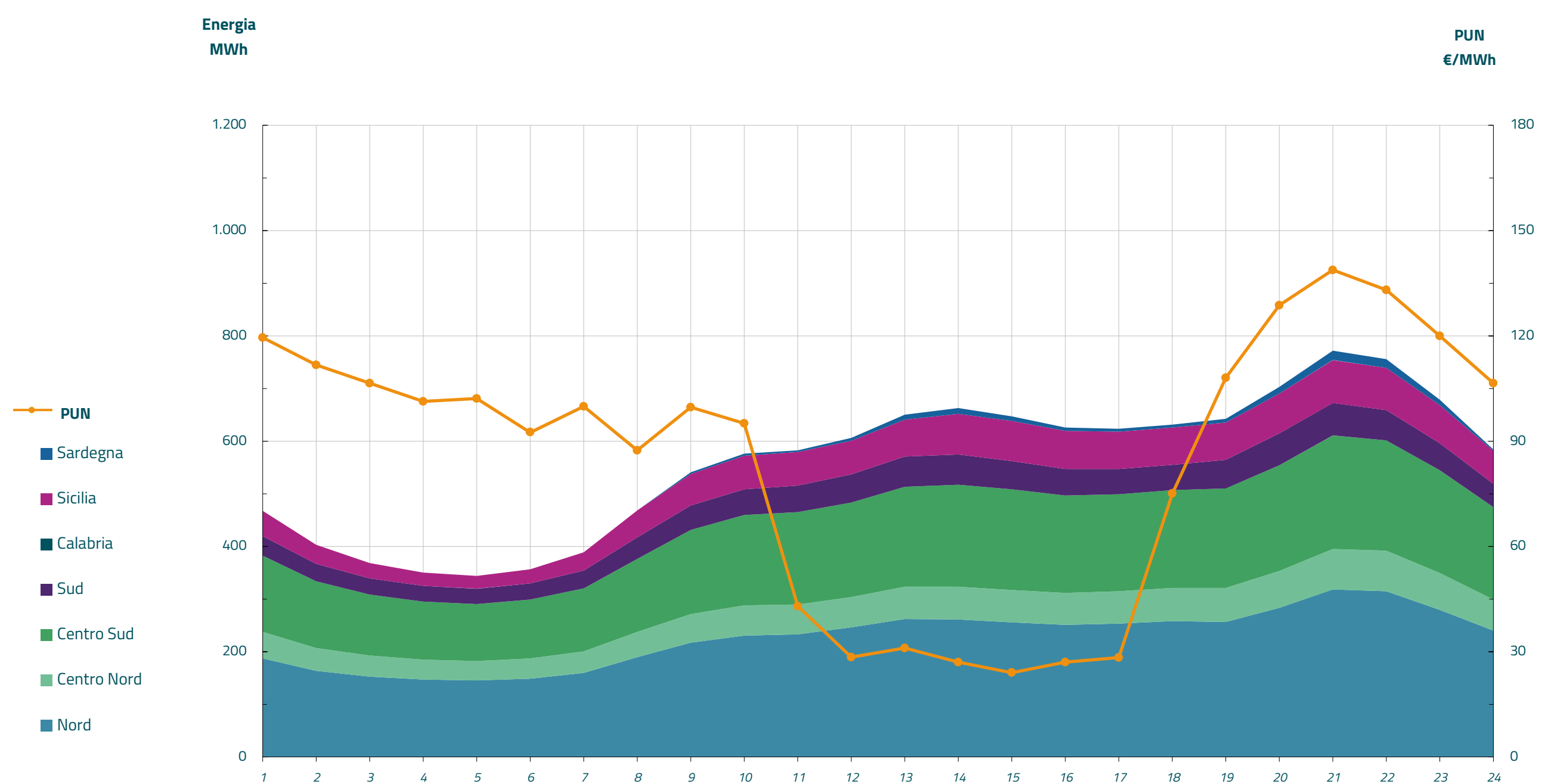


Grafico 3: acquisti orari per zona di mercato

Media PUN Index GME	84,76 €/MWh
Media PUN Index GME con profilo AU	83,47 €/MWh (*)



(*) Calcolata sulla quantità di energia oraria acquistata da AU su MGP
Il profilo di AU è caratterizzato da un consumo prevalente durante le ore di maggior carico