

venerdì 07 aprile 2023

Zona	Quantità (MWh)			Totale	Costo Medio (€/MWh)			Media	Costo Totale zonale (mln euro)
	F1	F2	F3		F1	F2	F3		
Nord	8.132	4.806	3.613	16.551	144,76	175,73	138,32	152,35	2,521
Centro Nord	1.592	1.098	826	3.515	144,28	175,20	138,29	152,53	0,536
Centro Sud	6.424	4.010	3.228	13.663	143,90	174,96	138,25	151,68	2,072
Sud	1.966	1.136	993	4.095	144,34	176,49	138,26	151,79	0,622
Calabria	1.051	631	551	2.233	144,70	175,82	138,33	151,92	0,339
Sicilia	2.486	1.611	1.412	5.509	145,17	175,56	138,35	152,31	0,839
Sardegna	753	492	403	1.647	147,22	177,07	138,56	154,02	0,254
Totale	22.403	13.783	11.026	47.212	144,57	175,56	138,31	152,15	7,183

Grafico 1: energia acquistata per zona

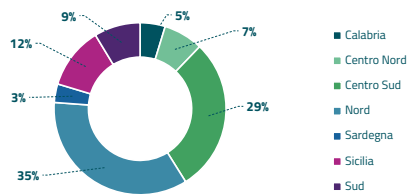


Grafico 2: ripartizione per fascia

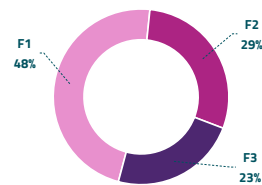
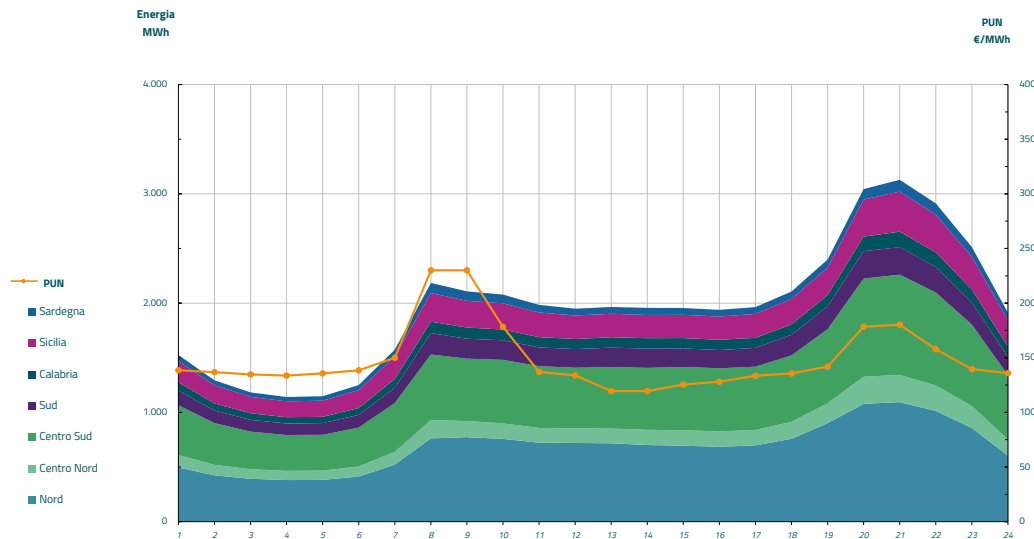


Grafico 3: acquisti orari per zona di mercato

Media PUN	148,86 €/MWh
Media PUN con profilo AI	152,15 €/MWh (*)



(*) Calcolata sulla quantità di energia oraria acquistata da AU su MGP
 Il profilo di AU è caratterizzato da un consumo prevalente durante le ore di maggior carico