

domenica 07 gennaio 2024

Zona	Quantità (MWh)			Totale	Costo Medio (€/MWh)			Media	Costo Totale zonale (mln euro)
	F1	F2	F3		F1	F2	F3		
Nord	-	-	21.567	21.567	-	-	98,57	98,57	2,126
Centro Nord	-	-	4.399	4.399	-	-	98,66	98,66	0,434
Centro Sud	-	-	15.133	15.133	-	-	98,40	98,40	1,489
Sud	-	-	3.996	3.996	-	-	98,29	98,29	0,393
Calabria	-	-	2.344	2.344	-	-	98,42	98,42	0,231
Sicilia	-	-	5.574	5.574	-	-	98,40	98,40	0,548
Sardegna	-	-	1.829	1.829	-	-	98,76	98,76	0,181
Totale	-	-	54.842	54.842	-	-	98,49	98,49	5,402

Grafico 1: energia acquistata per zona

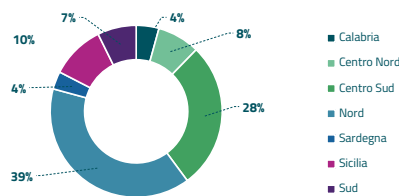


Grafico 2: ripartizione per fascia

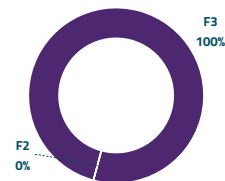
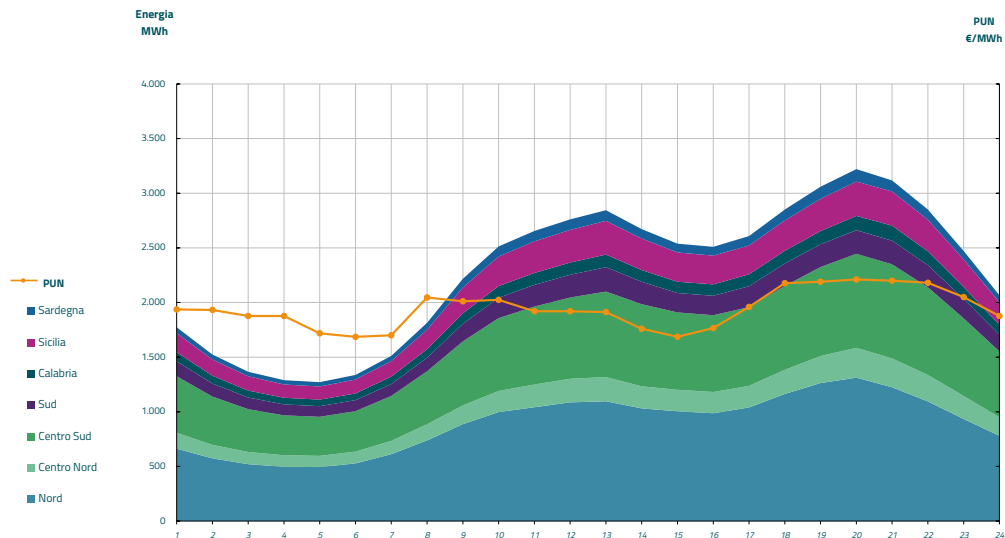


Grafico 3: acquisti orari per zona di mercato

Media PUN	97,11 €/MWh
Media PUN con profilo AI	98,49 €/MWh (*)



(*) Calcolata sulla quantità di energia oraria acquistata da AU su MGP
 Il profilo di AU è caratterizzato da un consumo prevalente durante le ore di maggior carico