

sabato 06 settembre 2025

Zona	Quantità (MWh)				Costo Medio (€/MWh)				Costo Totale zonale (mln euro)
	F1	F2	F3	Totale	F1	F2	F3	Media	
Nord	-	3.623	1.360	4.983	-	88,88	110,27	94,72	0,472
Centro Nord	-	871	211	1.083	-	88,99	111,31	93,35	0,101
Centro Sud	-	3.024	1.074	4.098	-	87,76	110,36	93,69	0,384
Sud	-	831	52	882	-	85,89	112,67	87,45	0,077
Calabria	-	-	-	-	-	-	-	-	0,000
Sicilia	-	124	-	124	-	101,17	-	101,17	0,013
Sardegna	-	-	-	-	-	-	-	-	0,000
Totale	-	8.473	2.697	11.170	-	88,38	110,44	93,71	1,047

Grafico 1: energia acquistata per zona

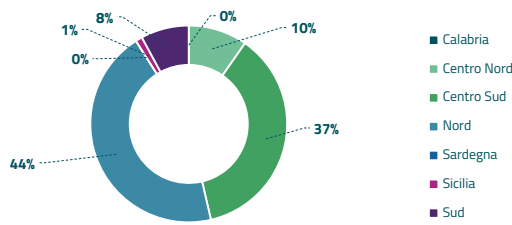


Grafico 2: ripartizione per fascia

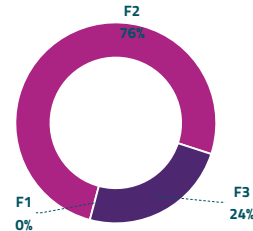
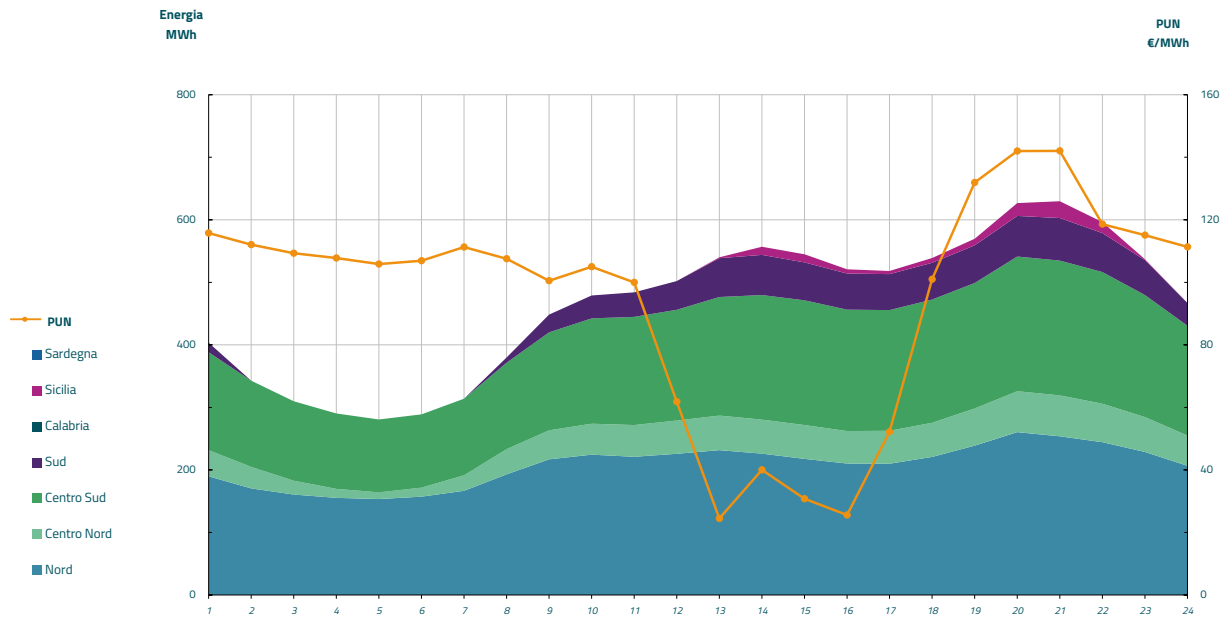


Grafico 3: acquisti orari per zona di mercato

Media PUN Index GME	94,95 €/MWh
Media PUN Index GME con profilo AU	93,71 €/MWh (*)



(*) Calcolata sulla quantità di energia oraria acquistata da AU su MGP
Il profilo di AU è caratterizzato da un consumo prevalente durante le ore di maggior carico