

lunedì 06 aprile 2026

Zona	Quantità (MWh)				Costo Medio (€/MWh)				Costo Totale zonale (mln euro)
	F1	F2	F3	Totale	F1	F2	F3	Media	
Nord	-	-	5.521	5.521	-	-	108,39	108,39	0,598
Centro Nord	-	-	1.093	1.093	-	-	108,58	108,58	0,119
Centro Sud	-	-	3.970	3.970	-	-	109,35	109,35	0,434
Sud	-	-	1.145	1.145	-	-	106,18	106,18	0,122
Calabria	-	-	555	555	-	-	107,76	107,76	0,060
Sicilia	-	-	1.268	1.268	-	-	107,85	107,85	0,137
Sardegna	-	-	626	626	-	-	107,83	107,83	0,068
<b>Totale</b>	-	-	<b>14.178</b>	<b>14.178</b>	-	-	<b>108,40</b>	<b>108,40</b>	<b>1,537</b>

Grafico 1: energia acquistata per zona

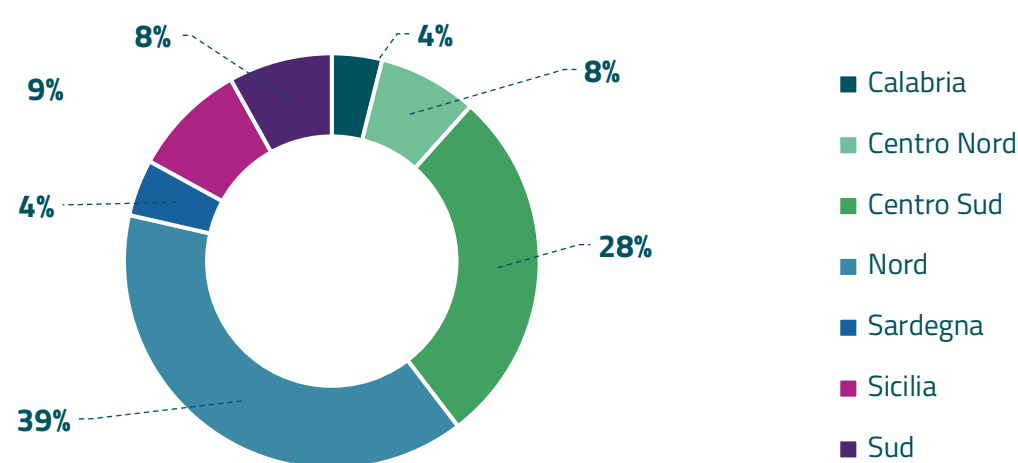


Grafico 2: ripartizione per fascia

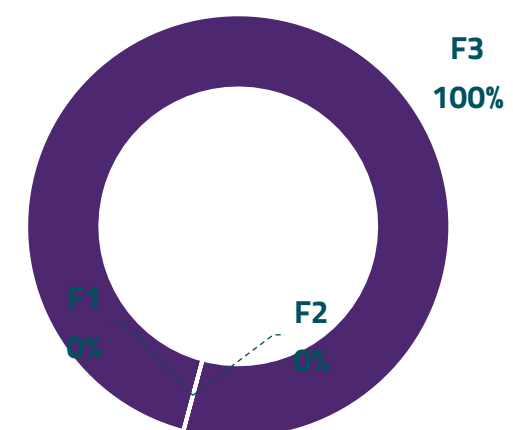
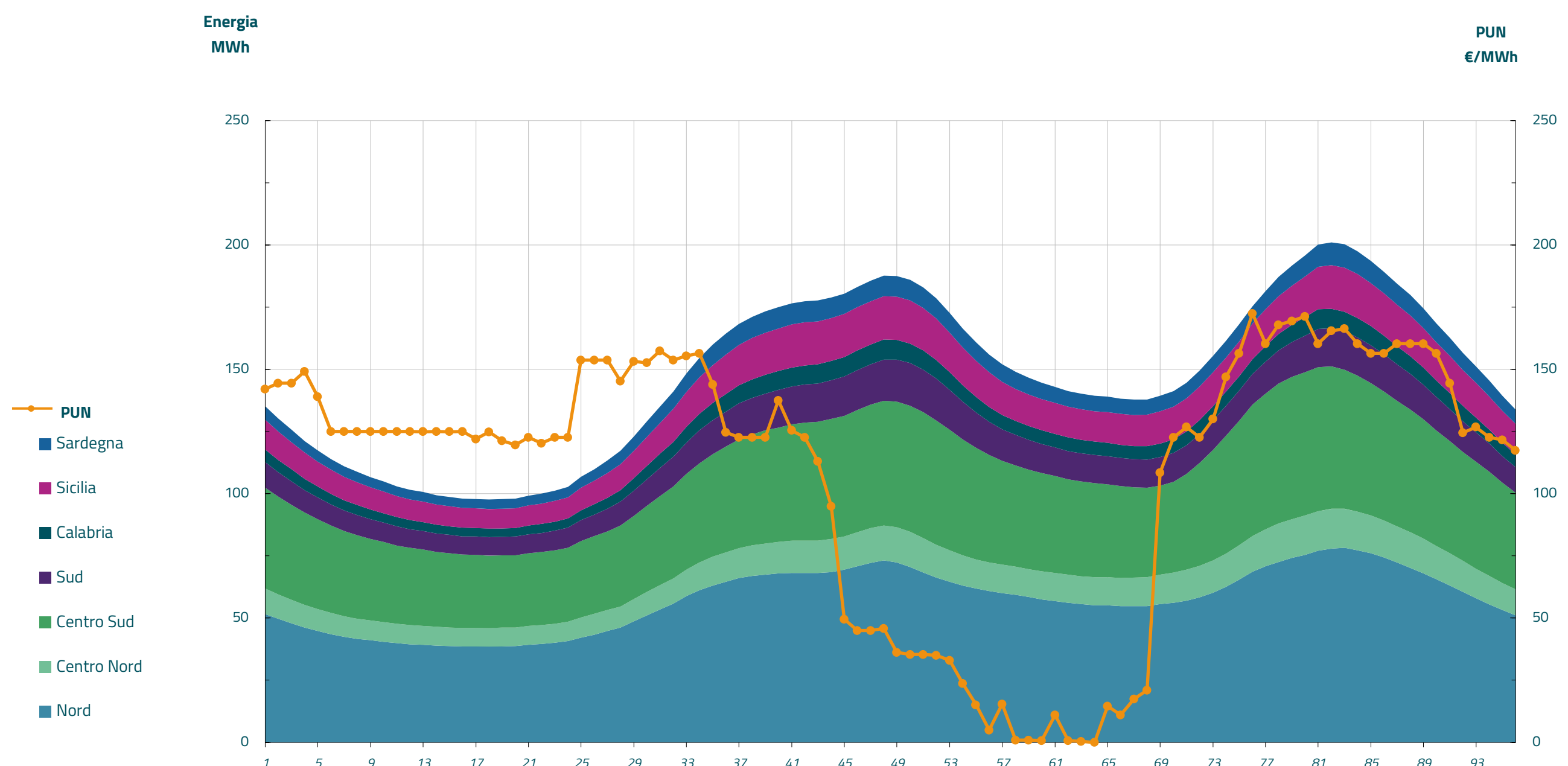


Grafico 3: acquisti orari per zona di mercato

Media PUN Index GME	108,85 €/MWh
Media PUN Index GME con profilo AU	108,40 €/MWh (*)



(\*) Calcolata sulla quantità di energia oraria acquistata da AU su MGP  
Il profilo di AU è caratterizzato da un consumo prevalente durante le ore di maggior carico