

sabato 06 gennaio 2024

Zona	Quantità (MWh)			Totale	Costo Medio (€/MWh)			Media	Costo Totale zonale (mln euro)
	F1	F2	F3		F1	F2	F3		
Nord	-	-	21.437	21.437	-	-	102,71	102,71	2,202
Centro Nord	-	-	4.237	4.237	-	-	102,65	102,65	0,435
Centro Sud	-	-	15.109	15.109	-	-	102,54	102,54	1,549
Sud	-	-	3.778	3.778	-	-	102,35	102,35	0,387
Calabria	-	-	2.394	2.394	-	-	102,33	102,33	0,245
Sicilia	-	-	5.255	5.255	-	-	102,38	102,38	0,538
Sardegna	-	-	1.735	1.735	-	-	102,64	102,64	0,178
Totale	-	-	53.945	53.945	-	-	102,58	102,58	5,534

Grafico 1: energia acquistata per zona

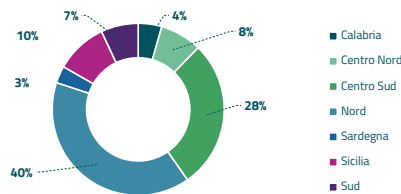


Grafico 2: ripartizione per fascia

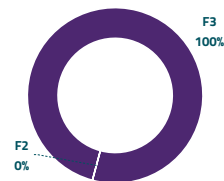
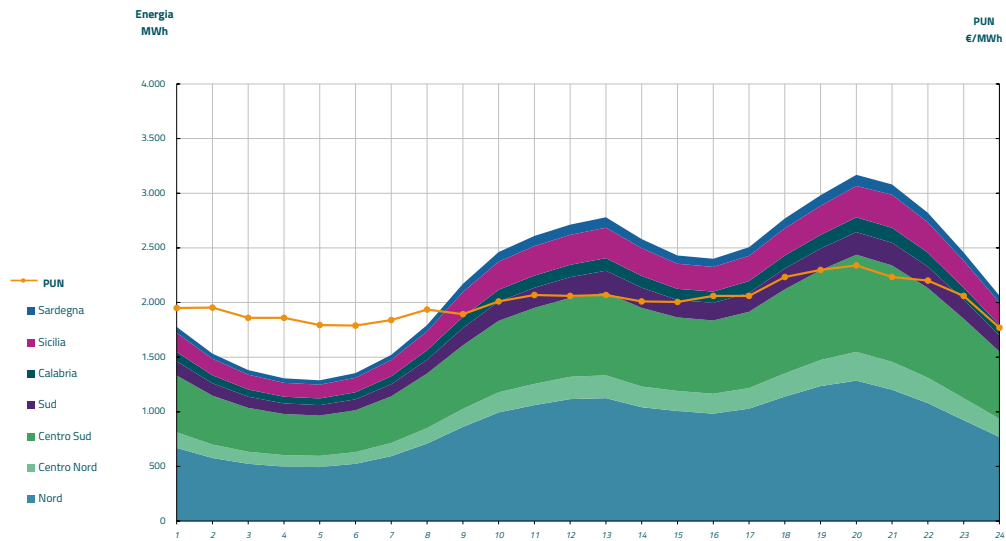


Grafico 3: acquisti orari per zona di mercato

Media PUN	100,74 €/MWh
Media PUN con profilo AI	102,58 €/MWh (*)



(*) Calcolata sulla quantità di energia oraria acquistata da AU su MGP
Il profilo di AU è caratterizzato da un consumo prevalente durante le ore di maggior carico