

domenica 06 aprile 2025

Zona	Quantità (MWh)				Totale	Costo Medio (€/MWh)			Media	Costo Totale zonale (mln euro)
	F1	F2	F3	F1		F2	F3			
Nord	-	-	5.818	5.818	-	-	102,56	102,56	0,597	
Centro Nord	-	-	1.312	1.312	-	-	103,08	103,08	0,135	
Centro Sud	-	-	3.963	3.963	-	-	102,41	102,41	0,406	
Sud	-	-	1.190	1.190	-	-	102,11	102,11	0,122	
Calabria	-	-	659	659	-	-	102,87	102,87	0,068	
Sicilia	-	-	1.469	1.469	-	-	102,71	102,71	0,151	
Sardegna	-	-	677	677	-	-	103,10	103,10	0,070	
Totale	-	-	15.088	15.088	-	-	102,58	102,58	1,548	

Grafico 1: energia acquistata per zona

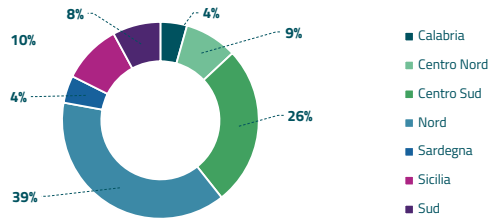


Grafico 2: ripartizione per fascia

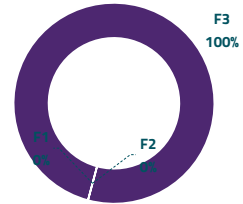
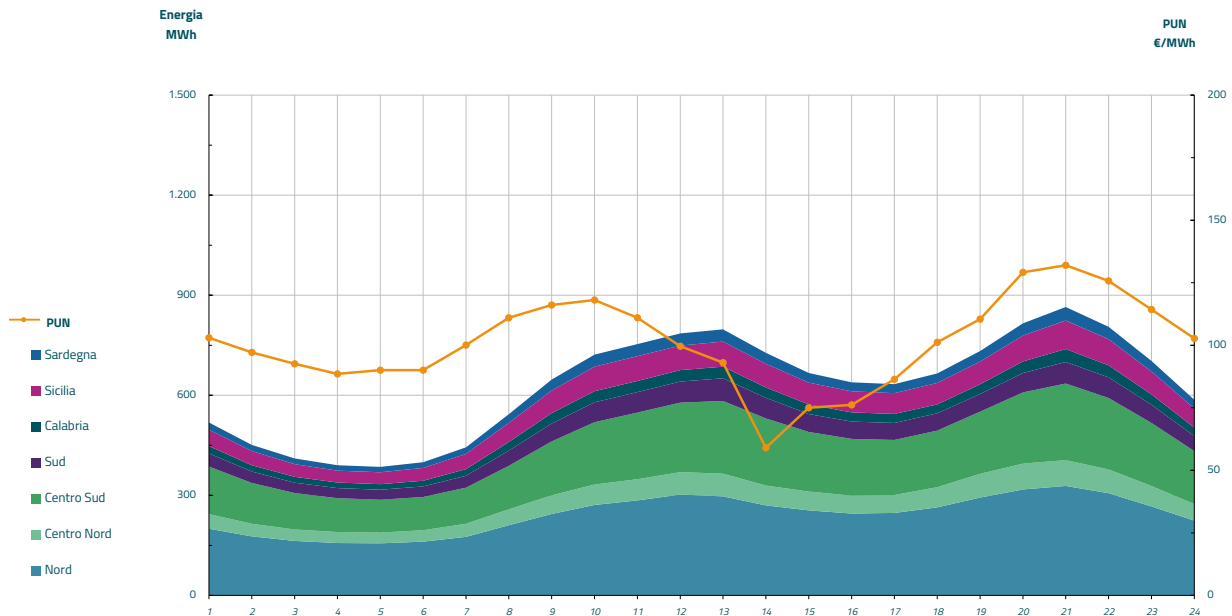


Grafico 3: acquisti orari per zona di mercato

Media PUN Index GME	100,95 €/MWh
Media PUN Index GME con profilo AU	102,58 €/MWh (*)



(*) Calcolata sulla quantità di energia oraria acquistata da AU su MGP
Il profilo di AU è caratterizzato da un consumo prevalente durante le ore di maggior carico