

martedì 05 maggio 2026

Zona	Quantità (MWh)				Costo Medio (€/MWh)				Costo Totale zonale (mln euro)
	F1	F2	F3	Totale	F1	F2	F3	Media	
Nord	2.265	1.156	1.211	4.632	148,60	157,75	133,20	146,86	0,680
Centro Nord	440	251	240	930	148,25	157,65	133,15	146,90	0,137
Centro Sud	1.632	856	830	3.318	148,28	157,51	133,25	146,90	0,487
Sud	400	210	213	823	148,28	157,64	133,36	146,81	0,121
Calabria	202	122	110	434	148,56	157,82	133,69	147,38	0,064
Sicilia	489	271	247	1.007	148,32	157,66	133,46	147,20	0,148
Sardegna	227	138	123	488	149,28	158,15	133,68	147,83	0,072
Totale	5.655	3.004	2.973	11.632	148,46	157,68	133,28	146,96	1,709

Grafico 1: energia acquistata per zona

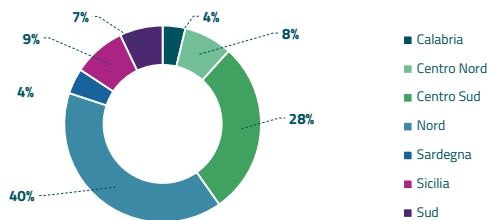


Grafico 2: ripartizione per fascia

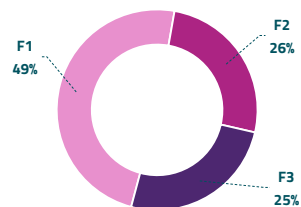
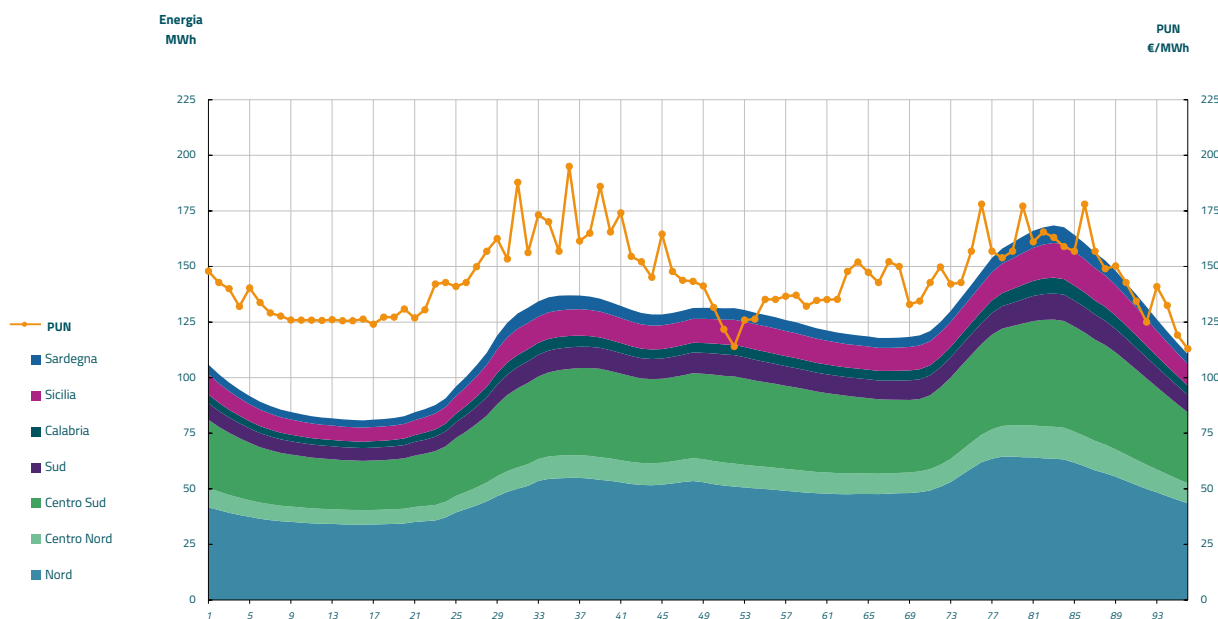


Grafico 3: acquisti orari per zona di mercato

Media PUN Index GME	144,86 €/MWh
Media PUN Index GME con profilo AU	146,96 €/MWh (*)



(*) Calcolata sulla quantità di energia oraria acquistata da AU su MGP
Il profilo di AU è caratterizzato da un consumo prevalente durante le ore di maggior carico