

domenica 05 aprile 2026

Zona	Quantità (MWh)				Costo Medio (€/MWh)				Costo Totale zonale (mln euro)
	F1	F2	F3	Totale	F1	F2	F3	Media	
Nord	-	-	5.610	5.610	-	-	96,28	96,28	0,540
Centro Nord	-	-	1.118	1.118	-	-	97,78	97,78	0,109
Centro Sud	-	-	4.086	4.086	-	-	100,55	100,55	0,411
Sud	-	-	1.216	1.216	-	-	95,05	95,05	0,116
Calabria	-	-	601	601	-	-	96,15	96,15	0,058
Sicilia	-	-	1.403	1.403	-	-	96,84	96,84	0,136
Sardegna	-	-	650	650	-	-	95,71	95,71	0,062
Totale	-	-	14.683	14.683	-	-	97,50	97,50	1,432

Grafico 1: energia acquistata per zona

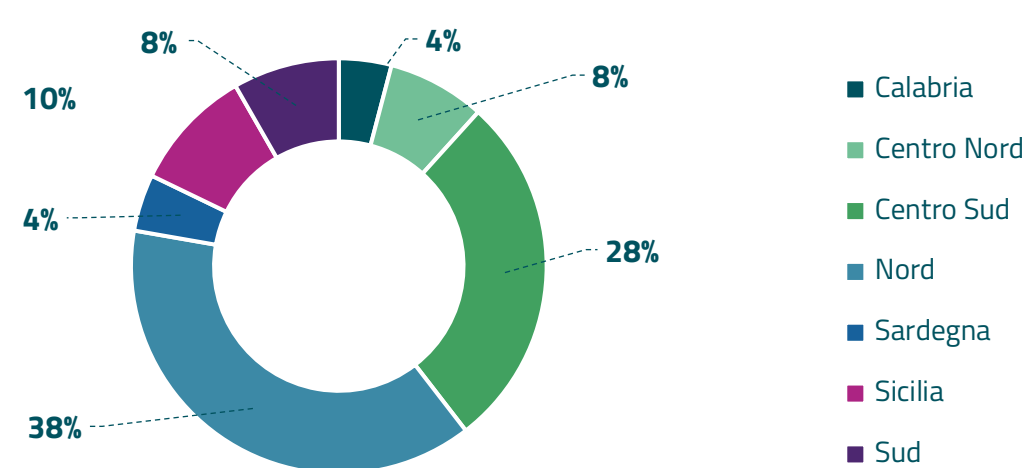


Grafico 2: ripartizione per fascia

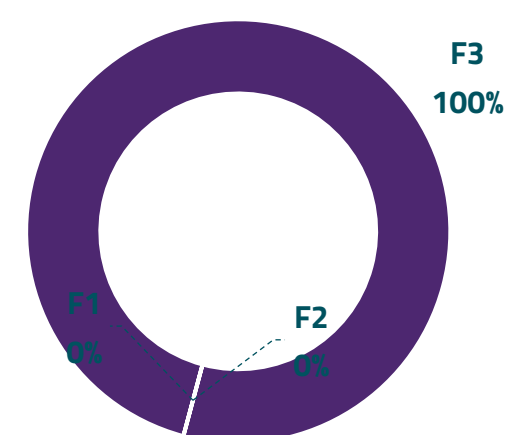
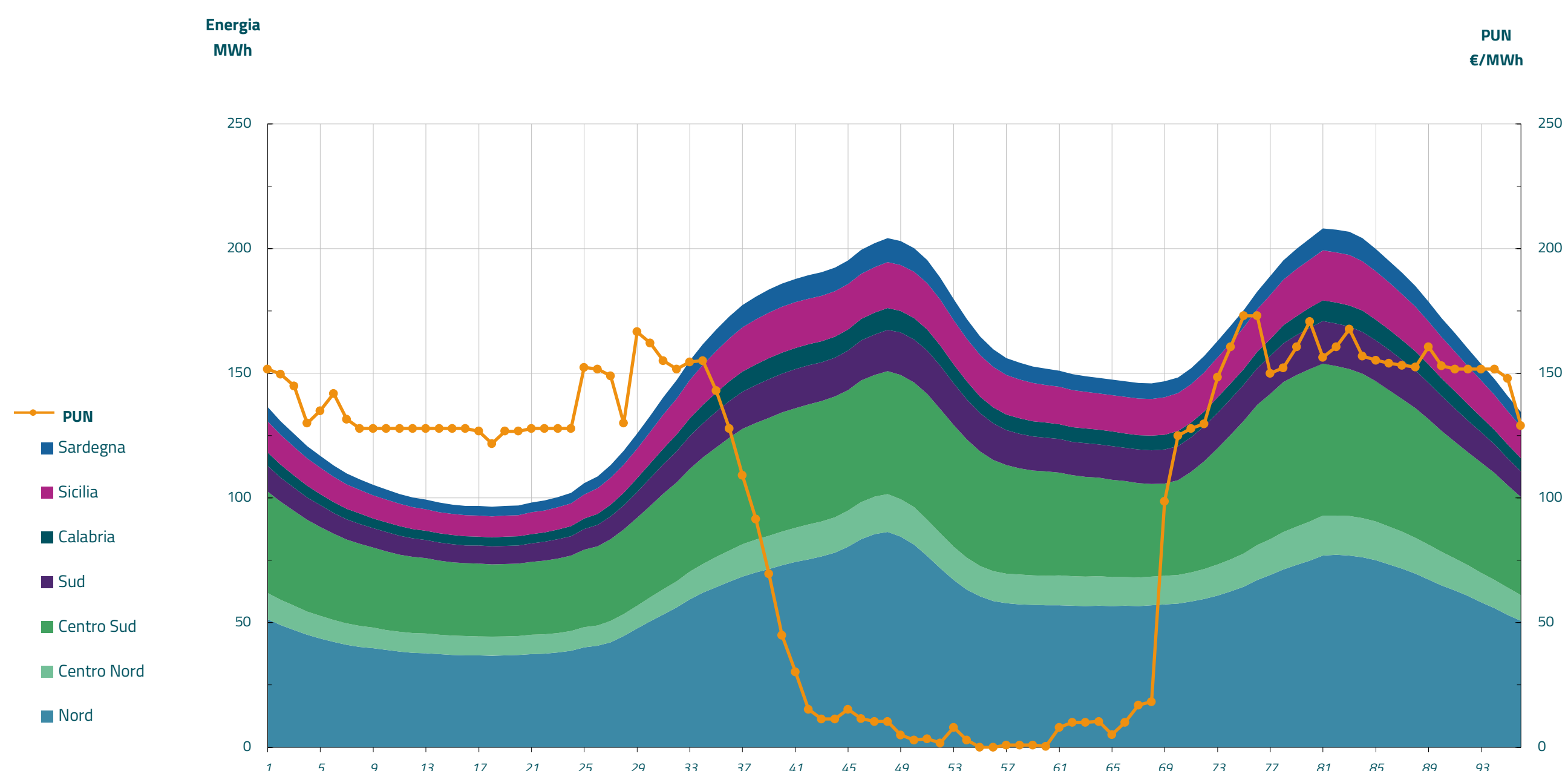


Grafico 3: acquisti orari per zona di mercato

Media PUN Index GME	101,26 €/MWh
Media PUN Index GME con profilo AU	97,50 €/MWh (*)



(*) Calcolata sulla quantità di energia oraria acquistata da AU su MGP
Il profilo di AU è caratterizzato da un consumo prevalente durante le ore di maggior carico