

sabato 05 aprile 2025

Zona	Quantità (MWh)				Totale	Costo Medio (€/MWh)				Costo Totale zonale (mln euro)
	F1	F2	F3	Media		F1	F2	F3	Media	
Nord	-	4.288	1.439	5.726	-	101,32	114,62	104,66	0,599	
Centro Nord	-	998	296	1.293	-	102,13	114,66	105,00	0,136	
Centro Sud	-	3.229	985	4.214	-	101,39	114,83	104,53	0,440	
Sud	-	911	281	1.192	-	100,35	114,73	103,74	0,124	
Calabria	-	498	151	649	-	101,67	114,85	104,73	0,068	
Sicilia	-	1.209	351	1.560	-	100,82	114,89	103,99	0,162	
Sardegna	-	561	158	720	-	101,36	114,98	-	0,075	
Totale	-	11.694	3.661	15.354	-	101,30	114,74	104,50	1,605	

Grafico 1: energia acquistata per zona

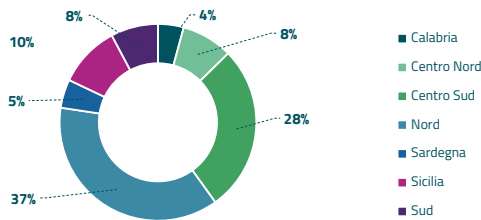


Grafico 2: ripartizione per fascia

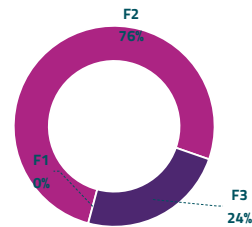
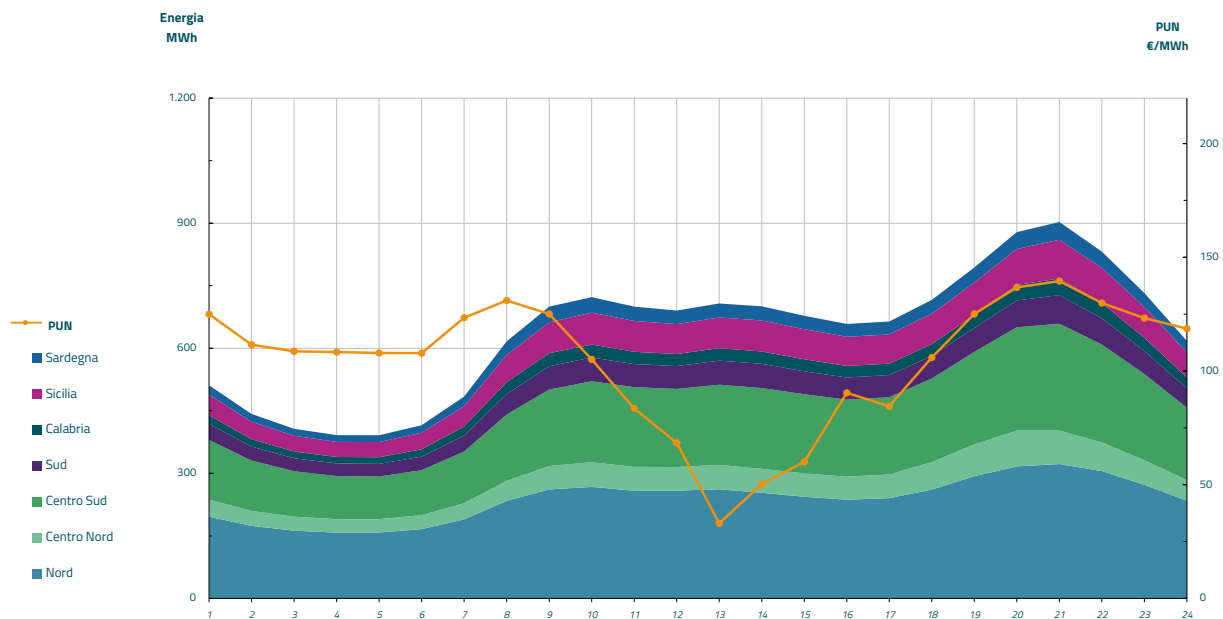


Grafico 3: acquisti orari per zona di mercato

Media PUN Index GME	104,31 €/MWh
Media PUN Index GME con profilo AU	104,50 €/MWh (*)



(*) Calcolata sulla quantità di energia oraria acquistata da AU su MGP
Il profilo di AU è caratterizzato da un consumo prevalente durante le ore di maggior carico