

domenica 04 agosto 2024

Zona	Quantità (MWh)				Costo Medio (€/MWh)				Costo Totale zonale (mln euro)
	F1	F2	F3	Totale	F1	F2	F3	Media	
Nord	-	-	9.378	9.378	-	-	126,16	126,16	1,183
Centro Nord	-	-	1.704	1.704	-	-	126,03	126,03	0,215
Centro Sud	-	-	9.820	9.820	-	-	125,46	125,46	1,232
Sud	-	-	3.750	3.750	-	-	125,50	125,50	0,471
Calabria	-	-	2.214	2.214	-	-	125,48	125,48	0,278
Sicilia	-	-	4.241	4.241	-	-	124,71	124,71	0,529
Sardegna	-	-	1.142	1.142	-	-	125,56	125,56	0,143
<b>Totale</b>	-	-	<b>32.248</b>	<b>32.248</b>	-	-	<b>125,60</b>	<b>125,60</b>	<b>4,051</b>

Grafico 1: energia acquistata per zona

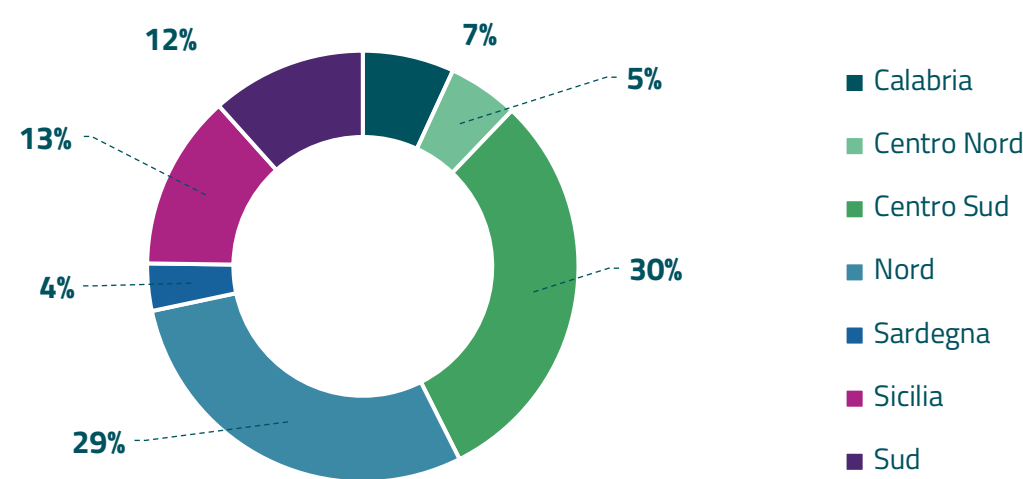


Grafico 2: ripartizione per fascia

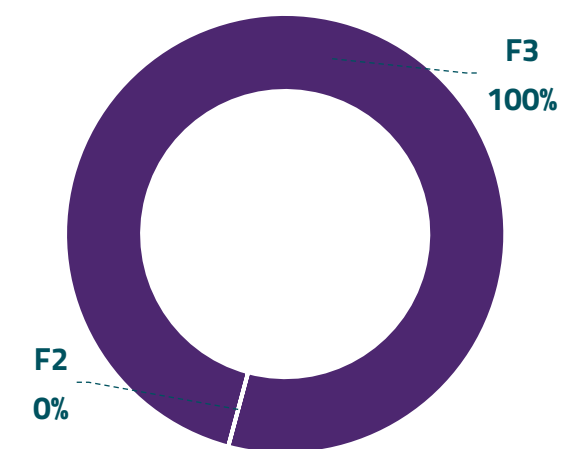
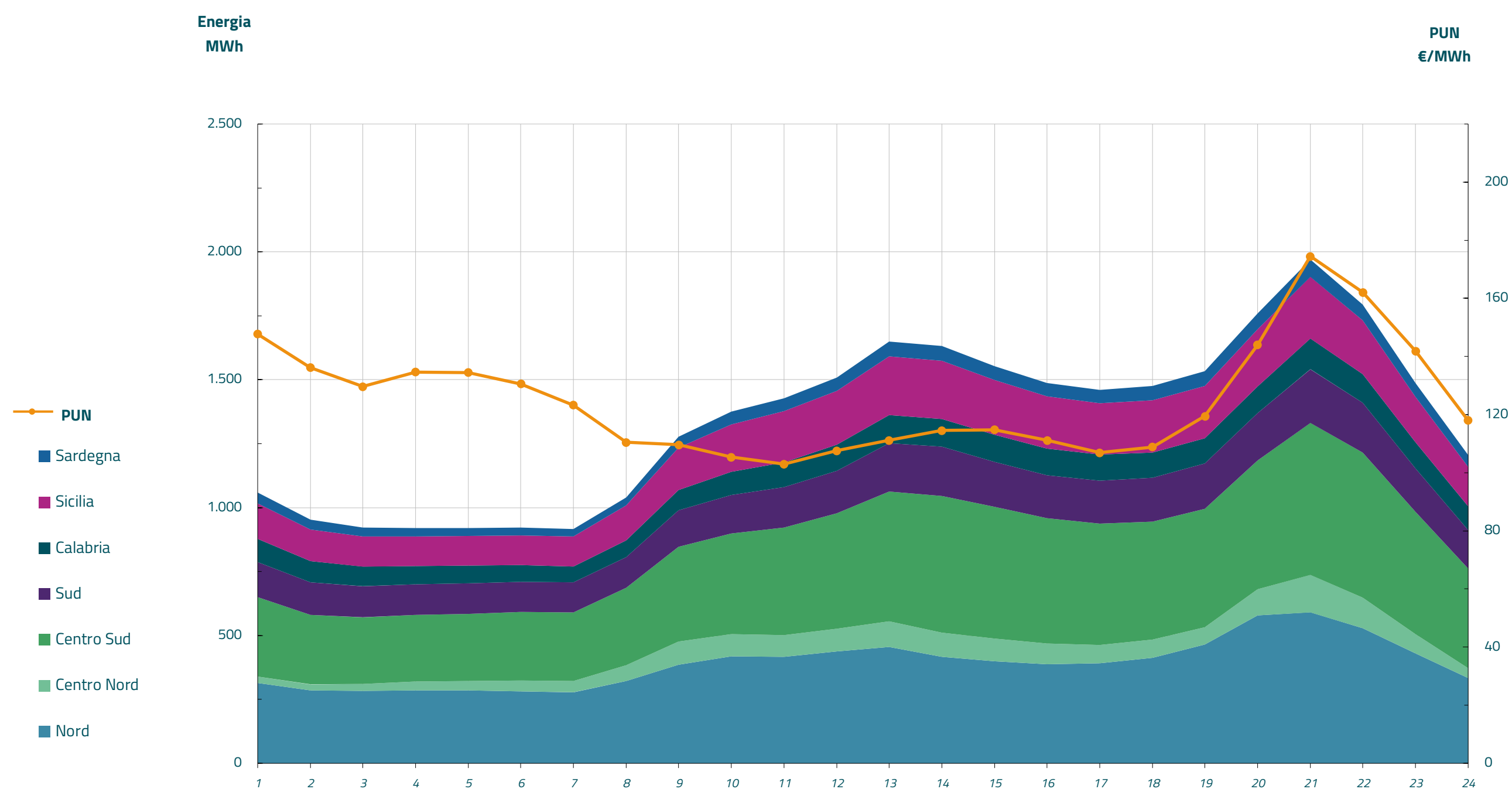


Grafico 3: acquisti orari per zona di mercato

Media PUN	124,99 €/MWh
Media PUN con profilo AU	125,60 €/MWh (*)



(\*) Calcolata sulla quantità di energia oraria acquistata da AU su MGP  
Il profilo di AU è caratterizzato da un consumo prevalente durante le ore di maggior carico