

venerdì 04 luglio 2025

Zona	Quantità (MWh)				Totale	Costo Medio (€/MWh)				Costo Totale zonale (mln euro)
	F1	F2	F3	Media		F1	F2	F3	Media	
Nord	4.559	2.331	2.240	9.130	124,31	144,68	120,83	128,66	1,175	
Centro Nord	771	413	471	1.655	123,51	144,43	120,78	127,96	0,212	
Centro Sud	2.897	1.454	1.639	5.990	124,24	143,99	120,87	128,11	0,767	
Sud	902	404	439	1.745	123,98	143,97	120,87	127,83	0,223	
Calabria	-	-	-	-	-	-	-	-	0,000	
Sicilia	542	351	119	1.013	124,62	146,35	123,63	132,04	0,134	
Sardegna	-	-	-	-	-	-	-	-	0,000	
Totale	9.671	4.954	4.908	19.533	124,21	144,52	120,91	128,53	2,511	

Grafico 1: energia acquistata per zona

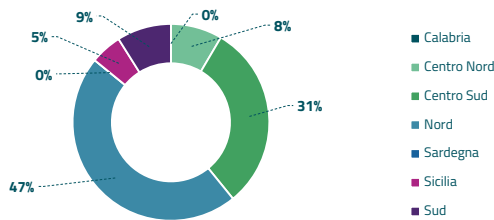


Grafico 2: ripartizione per fascia

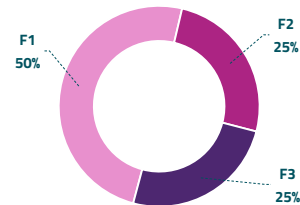
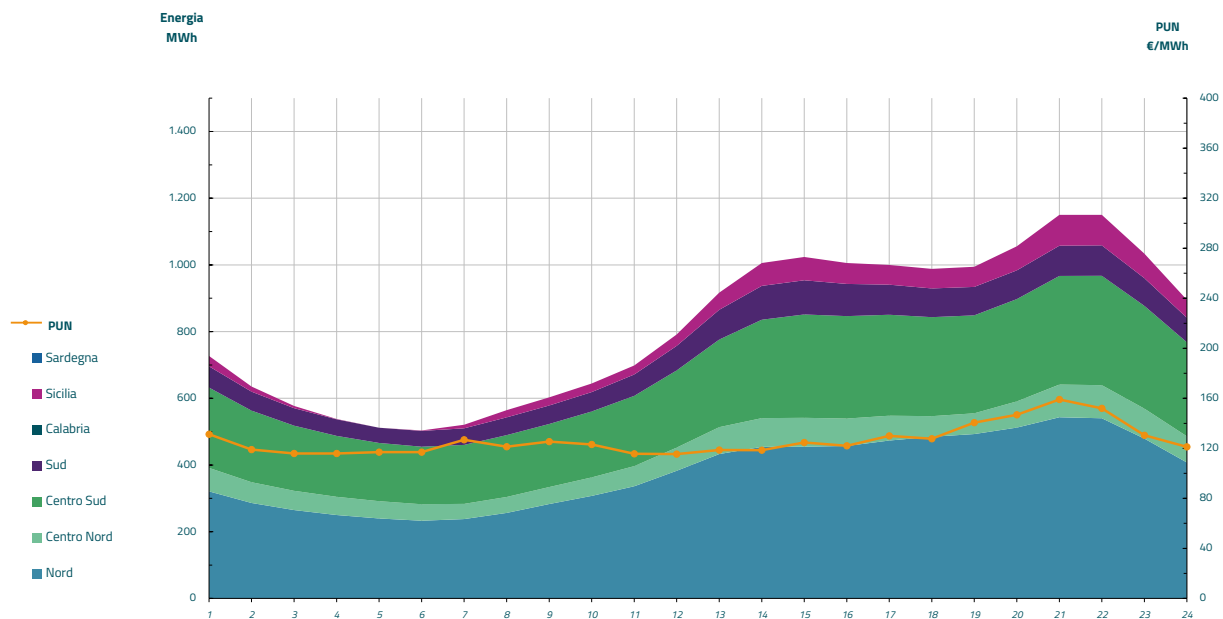


Grafico 3: acquisti orari per zona di mercato

Media PUN Index GME	126,47 €/MWh
Media PUN Index GME con profilo AU	128,53 €/MWh (*)



(*) Calcolata sulla quantità di energia oraria acquistata da AU su MGP
Il profilo di AU è caratterizzato da un consumo prevalente durante le ore di maggior carico