

martedì 04 luglio 2023

Zona	Quantità (MWh)			Totale	Costo Medio (€/MWh)			Media	Costo Totale zonale (mln euro)
	F1	F2	F3		F1	F2	F3		
Nord	6.812	4.563	4.030	15.405	140,49	154,56	115,80	138,20	2,129
Centro Nord	1.760	1.031	968	3.759	140,43	154,46	115,86	137,95	0,519
Centro Sud	5.462	3.223	2.839	11.524	140,45	154,54	116,09	138,39	1,595
Sud	2.102	1.183	1.298	4.583	140,26	154,37	115,64	136,92	0,627
Calabria	902	491	522	1.915	140,48	154,12	115,68	137,23	0,263
Sicilia	2.423	1.344	1.474	5.241	140,41	154,11	115,73	136,98	0,718
Sardegna	739	574	545	1.858	140,58	154,47	115,81	137,61	0,256
Totale	20.199	12.410	11.676	44.285	140,44	154,46	115,84	137,88	6,106

Grafico 1: energia acquistata per zona

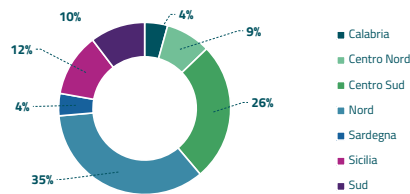


Grafico 2: ripartizione per fascia

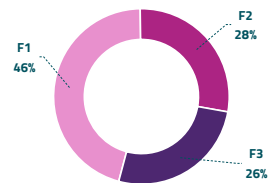
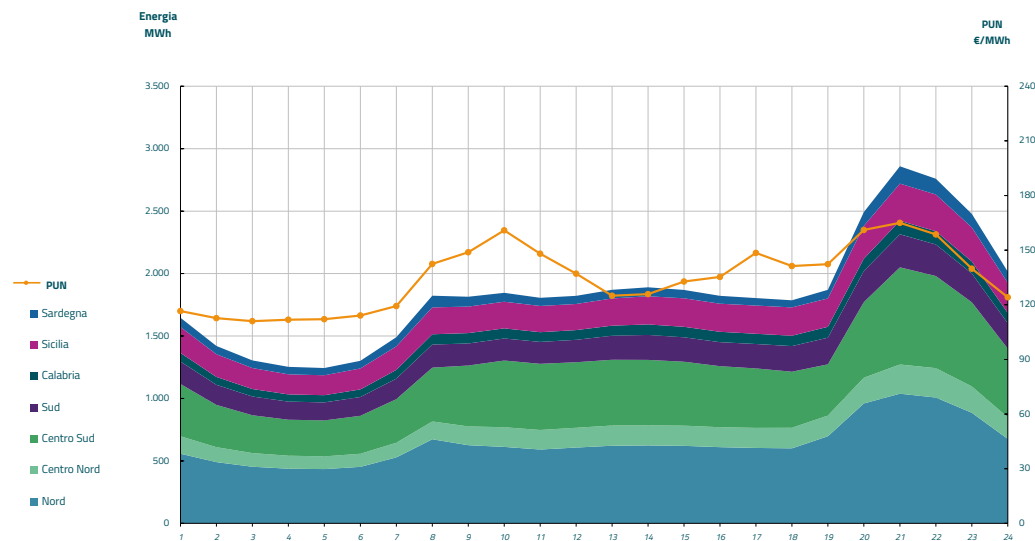


Grafico 3: acquisti orari per zona di mercato

Media PUN	134,77 €/MWh
Media PUN con profilo AI	137,88 €/MWh (*)



(*) Calcolata sulla quantità di energia oraria acquistata da AU su MGP
 Il profilo di AU è caratterizzato da un consumo prevalente durante le ore di maggior carico