

giovedì 04 maggio 2023

Zona	Quantità (MWh)			Totale	Costo Medio (€/MWh)			Media	Costo Totale zonale (mln euro)
	F1	F2	F3		F1	F2	F3		
Nord	6.419	4.445	3.775	14.639	104,66	156,77	114,09	122,91	1,799
Centro Nord	1.575	1.032	927	3.535	104,71	156,41	114,13	122,28	0,432
Centro Sud	5.291	3.172	2.883	11.346	104,45	156,29	114,20	121,42	1,378
Sud	1.736	1.023	997	3.756	104,42	156,20	114,08	121,09	0,455
Calabria	853	530	504	1.886	104,87	156,11	114,08	121,71	0,230
Sicilia	2.288	1.409	1.354	5.052	105,02	156,02	114,18	121,71	0,615
Sardegna	601	388	379	1.367	105,61	155,03	114,22	122,01	0,167
<b>Totale</b>	<b>18.764</b>	<b>11.999</b>	<b>10.818</b>	<b>41.581</b>	<b>104,67</b>	<b>156,39</b>	<b>114,14</b>	<b>122,06</b>	<b>5,075</b>

Grafico 1: energia acquistata per zona

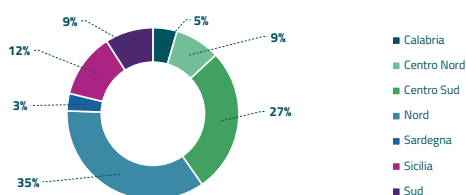


Grafico 2: ripartizione per fascia

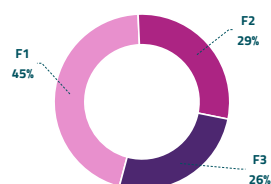
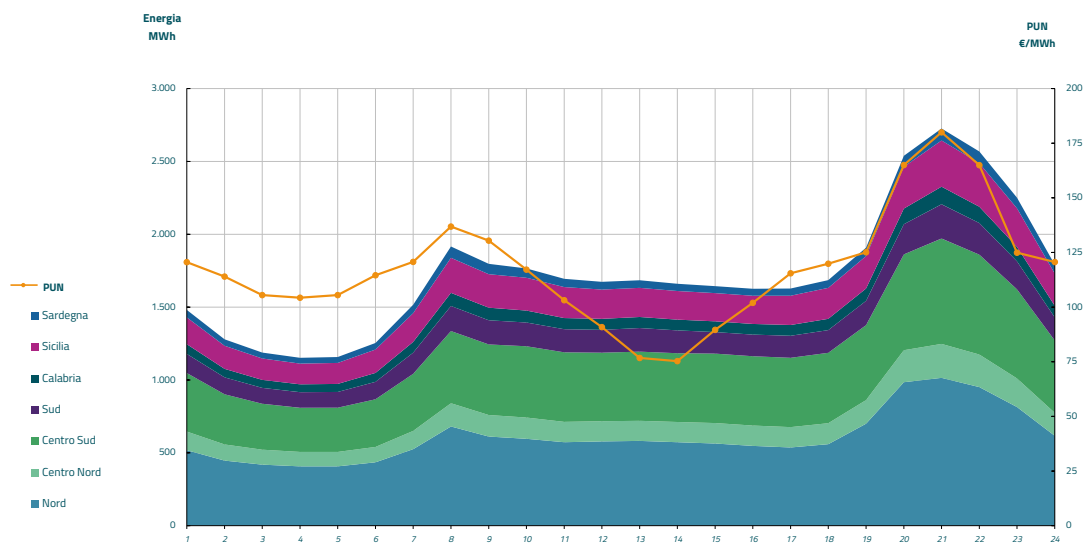


Grafico 3: acquisti orari per zona di mercato

Media PUN	117,64 €/MWh
Media PUN con profilo AU	122,06 €/MWh (*)



(\*) Calcolata sulla quantità di energia oraria acquistata da AU su MGP  
Il profilo di AU è caratterizzato da un consumo prevalente durante le ore di maggior carico